

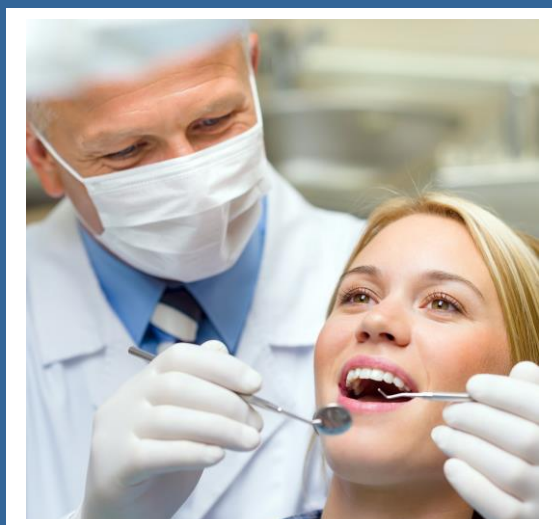


Consulado General y  
Centro de Promoción de la  
**República Argentina**

**San Pablo - República Federativa del Brasil**

Ministerio de Relaciones Exteriores y Culto

## PERFIL DE MERCADO *SECTOR ODONTOLÓGICO*



San Pablo, febrero de 2018

## Índice

|  |    |
|--|----|
| 4. Síntesis de la economía brasileña .....   | 3  |
| 5. Panorama del sector: Odontología en Brasil .....  | 6  |
| 5.1. Comercio exterior .....   | 7  |
| 5.1.1. Importación .....   | 7  |
| 5.1.2. Exportación.....  | 11 |
| 6. Tratamiento arancelario .....   | 16 |
| a) Descripción carga impositiva federal .....  | 16 |
| b) Descripción carga impositiva estadual .....   | 16 |
| c) Otras tasas y gastos adicionales .....  | 17 |
| d) Simulación del cálculo de los tributos vigentes para ejemplos de posición arancelarias relacionadas al sector de Odontología..... | 17 |
| 7. Requisitos de ingreso y marco regulatorio .....   | 19 |
| 8. Listado de las principales empresas paulistas importadoras/ distribuidoras y asociaciones del sector .....                        | 21 |

## 1. Síntesis de la economía brasileña

### Indicadores de la economía brasileña, años 2011-2017

|  | 2012      | 2013      | 2014      | 2015      | 2016      | 2017      |
|--|-----------|-----------|-----------|-----------|-----------|-----------|
| PIB Nominal (miles de millones de dólares)   | 2.459,525 | 2.464,688 | 2.417,158 | 1.772,589 | 1.534,782 | 1.641,00* |
| Carga Tributaria Bruta (% del PIB)           | 32,7      | 32,7      | 32,4      | 32,7      | 32,4      | 33,0 e    |
| Tasa de Inflación Anual - (IPCA)             | 5,84      | 5,91      | 6,41      | 10,67     | 6,29      | 2,95      |
| Exportaciones (mil millones de USD FOB)      | 242.578   | 242.034   | 225.101   | 191.134   | 185.280   | 217.740   |
| Importaciones (mil millones de USD FOB)      | 223.183   | 239.748   | 229.145   | 171.461   | 137.557   | 150.750   |
| Tasa de cambio, fin de periodo (BRL por USD) | 2,040     | 2,342     | 2,656     | 3,905     | 3,259     | 3,311     |

Fuentes: World Economic Outlook – FMI; MDIC; Banco Central do Brasil; Receita Federal \* ENERO/SEPTIEMBRE 2017

La economía brasileña inició el año 2018 continuando con el crecimiento económico, si bien leve, registrado en el 2017. Tras dos años de recesión, la cual se inició en el 2015 y continuó durante el 2016 con una contracción del Producto Bruto Interno (PBI) del 3,6%, según el Instituto Brasileño de Geografía y Estadísticas (IBGE), esta tendencia se revirtió finalmente el año pasado.

A septiembre de 2017 la economía brasileña registró un crecimiento acumulado de 0,6%, revirtiendo así la recesión. Si bien el PBI industrial resultó en una contracción de -0,9%, la expansión del 15,5% del sector agropecuario sustentado en cosechas récord de soja, arroz y maíz, permitieron la salida de la recesión.

Las consultoras privadas anticipan un crecimiento del PBI del 0,9% para todo el año de 2017, mientras las previsiones del gobierno lo ascendían al 1,1%.

La misma tendencia al ascenso se registró en la demanda interna, que al tercer trimestre del 2017 tuvo un incremento del 0,4%, influenciado positivamente por el proceso deflacionario que permitió mejorar el rendimiento real de los salarios y por la incipiente recuperación del nivel de empleo. No obstante, en igual período persistieron resultados negativos para la inversión y el consumo del gobierno (-3,6% y -0,6%, respectivamente).

Para el 2018 se espera un crecimiento positivo del PBI brasileño en torno del 2,5% según consultoras privadas y del 3% según el gobierno, potenciado por la recuperación de la producción industrial y la dinamización del consumo privado.

Las proyecciones oficiales prevén una recuperación gradual de la industria doméstica durante el 2018, apuntalada por el crecimiento de la producción de bienes de capital y de consumo durables (aumento del 5,6% y del 12,4% respectivamente). Los sectores que resultarán particularmente beneficiados son: automotriz, informático, electrónico, metalúrgico y el de producción de máquinas y equipamientos. Ello permitirá también aumentar el uso de la capacidad instalada.

Para el sector externo, el 2017 marcó records históricos positivos. La balanza comercial brasileña obtuvo un superávit de USD 66.990 millones. En el año las exportaciones totalizaron USD 217.740 millones, un incremento interanual del 17,5% y las importaciones fueron de USD 150.750 millones, con una expansión del 9,4%.

En este contexto, el flujo comercial bilateral de Argentina y Brasil de 2017 fue de USD 27.053 millones, con una alza del 20,0% con relación al año anterior. El saldo fue superavitario para Brasil en USD 8.183 millones, un récord histórico, con exportaciones brasileñas por USD 17.618 millones (incremento del 31%) y exportaciones argentinas de USD 9.435 millones (alza del 3,8%).

Nuestro país mantuvo en 2017 su ubicación como tercer socio comercial brasileño, detrás de China y Estados Unidos.

La pauta de exportación argentina en 2017 se compuso en un 76% por productos manufacturados, entre los que se destaca el sector automotriz (vehículos de carga, automóviles, autopartes, motores, neumáticos) así como bienes intermedios plásticos (polímeros) y químicos (perfumería, insecticidas, herbicidas). Entre los productos básicos, que tuvieron una participación del 20,5% en el total exportado a Brasil, se destacan el trigo, la malta, la cebada y el ajo.

El comercio del sector automotriz es la principal fuente del déficit comercial para nuestro país: el 67% del superávit brasileño (US\$ 5.545 millones) se explica por el flujo de comercio de este sector. El sector automotriz consolidó en 2017 su centralidad en el intercambio comercial, al concentrar el 54% de las exportaciones brasileñas a la Argentina y el 43% de las exportaciones argentinas a Brasil.

Al considerar el comercio exterior brasileño para el 2018, se prevé un crecimiento más dinámico de las importaciones que de las exportaciones, en razón de la recuperación de la economía interna, que demandará del resto del mundo bienes de consumo para los hogares, insumos industriales y agrícolas para la actividad productiva y en menor medida, bienes de capital. El fortalecimiento de estas fuentes de demanda interna brasileña crea una ventana de oportunidad para la ampliación de las exportaciones de nuestro país a Brasil, en un contexto donde se anticipa un crecimiento de las importaciones brasileñas del 10% en 2018.

Pese al panorama económico alentador y pudiéndose ya confirmar el fin del período de recesión de la economía brasileña, persisten aún algunas dificultades debido al elevado endeudamiento de hogares y empresas así como la persistencia de un alto nivel de desempleo.

Las elecciones presidenciales de octubre de 2018 y el cambio de gobierno en enero de 2019, mantienen al país en vilo y por lo tanto crean un clima de incertidumbre política que trae aparejado ciertas presiones sobre la economía. No obstante, el gobierno del Presidente Michel Temer, con una baja popularidad, intenta mantener una agenda reformista que incluyó una importante reforma de las leyes laborales en el 2017, teniendo la intención de lograr lo mismo para el sistema previsional, importante fuente del déficit fiscal federal.

## 2. Panorama del sector odontológico en Brasil

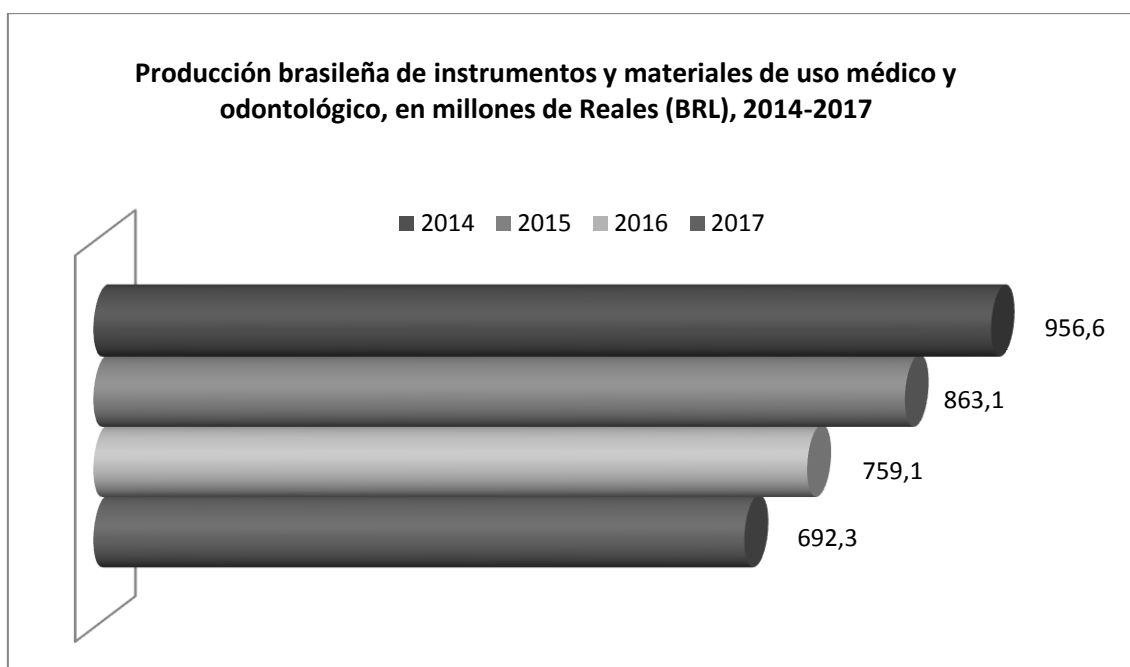
Según datos de la Asociación Brasileña de la Industria de Artículos y Equipos Médicos, Odontológicos, Hospitalarios y de Laboratorios (ABIMO), en Brasil operan alrededor de 4.500 empresas en el rubro médico y odontológico.

Las empresas del referido rubro se concentran, mayoritariamente, en los estados de la región sudeste y sur de Brasil, particularmente en el estado de São Paulo (SP), con una representatividad de un 34% del total nacional y los estados de la Región Sur (Rio Grande do Sul, Santa Catarina y Paraná), representando un 20%.

### Participación en porcentaje del número de empresas del sector por estado



Fuente: ABIMO



*Fuente: Elaboración propia en base a datos de ABIMO*

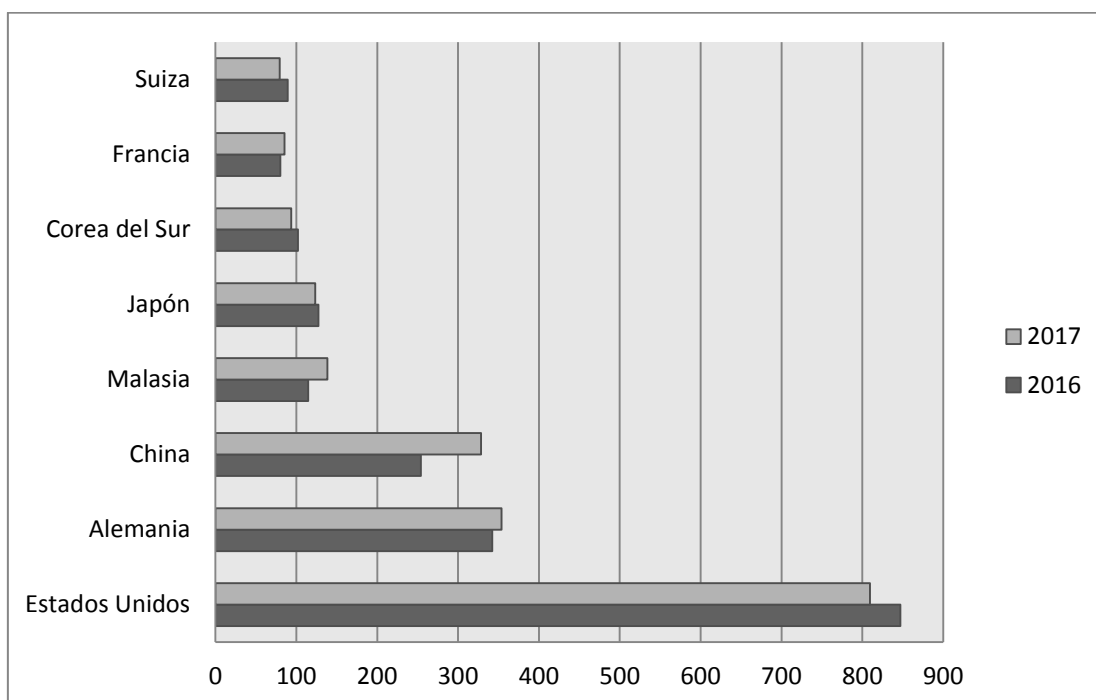
De acuerdo con números de la Asociación, los últimos cuatro años vienen registrando una contracción en la producción brasileña de materiales de uso médico y odontológico, pasando de BRL 956,6 millones en 2014 (aproximadamente USD 360 millones) a BRL 692,3 millones en 2017 (~USD 210 millones).

## 2.1. Comercio exterior

Según datos de ABIMO, en período de enero a septiembre de 2017, las **importaciones brasileñas** de insumos de la industria de artículos y equipos odontológicos, médicos, hospitalarios y de laboratorio, ascendieron a USD 2.740 millones, lo que representó un aumento de 3,62% en comparación con el mismo período del año anterior.

En dicho periodo, Estados Unidos se ubicó como el principal origen de las importaciones brasileñas con USD 809,3 millones, seguido por Alemania con USD 353,7 millones y China con USD 328,4 millones.

**Importaciones brasileñas de productos médicos, odontológicos, hospitalarios y de laboratorio, por origen, en millones de dólares, enero-septiembre 2016-2017**



Fuente: Elaboración CPABL con datos de ABIMO

| <b>Importaciones brasileñas de productos del sector odontológico, médico, hospitalario y de laboratorio, por origen, en millones de dólares, enero-septiembre 2016-2017</b> |                      |                      |                            |
|---|----------------------|----------------------|----------------------------|
| <b>Origen</b>   | <b>Ene-Sept 2016</b> | <b>Ene-Sept 2017</b> | <b>Var. % aprox. 16/17</b> |
| <b>Estados Unidos</b>   | 846,9                | 809,3                | -4,44%                     |
| <b>Alemania</b>   | 342,4                | 353,7                | 3,31%                      |
| <b>China</b>  | 254,1                | 328,4                | 29,29%                     |
| <b>Malasia</b>  | 114,7                | 138,3                | 20,56%                     |
| <b>Japón</b>  | 127,1                | 123,3                | -2,94%                     |
| <b>Corea del Sur</b>  | 102,1                | 93,8                 | -8,04%                     |
| <b>Francia</b>  | 80,1                 | 85,3                 | 6,50%                      |
| <b>Suiza</b>  | 89,2                 | 79,2                 | -11,23%                    |
| <b>Irlanda</b>  | 86,6                 | 71,6                 | -17,35%                    |
| <b>Reino Unido</b>  | 54,6                 | 64,1                 | 17,46%                     |
| <b>Total 10 primeros orígenes</b>   | <b>2.097,8</b>       | <b>2.147,0</b>       | <b>2,35%</b>               |
| <b>Total de importaciones</b>   | <b>2.650,0</b>       | <b>2.740,0</b>       | <b>3,62%</b>               |

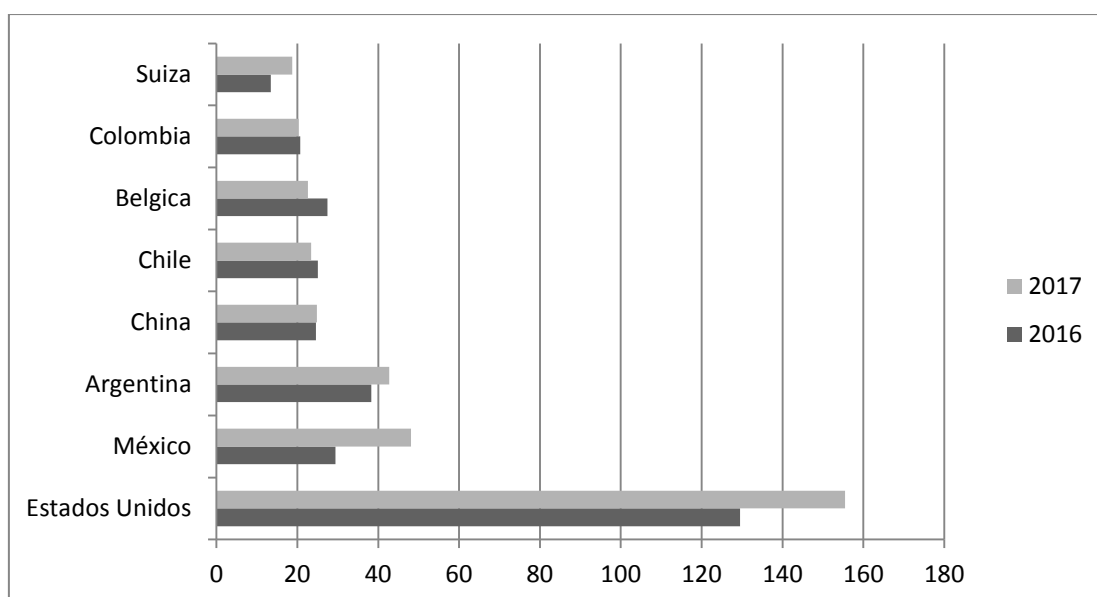
Fuente: Elaboración CPABL en base a datos de ABIMO.

Entre los diez principales países de origen de las importaciones brasileñas del sector, se destaca el crecimiento de China, que tuvo una variación positiva de alrededor del 30% en el periodo examinado (enero-septiembre de 2016 y 2017). También se puede apreciar un crecimiento considerable en las importaciones originarias de Malasia, cuyas exportaciones a Brasil crecieron un 20% aproximadamente durante el periodo estudiado.

Por otro lado, las **exportaciones brasileñas** del sector ascendieron a USD 557,61 millones en el período de enero a septiembre de 2017, representando un crecimiento del 9,90% en comparación con el mismo período el año de 2016.

Estados Unidos se ubicó como el primer destino de las exportaciones brasileñas durante el periodo examinado con USD 155,5 millones de dólares, seguido por México, que se sitúa en la segunda posición con USD 48,1 millones, y la Argentina en tercera posición con USD 42,7 millones.

**Exportaciones brasileñas de productos médicos, odontológicos, hospitalarios y de laboratorio, por destino, en millones de dólares, ene-sept 2016-2017**

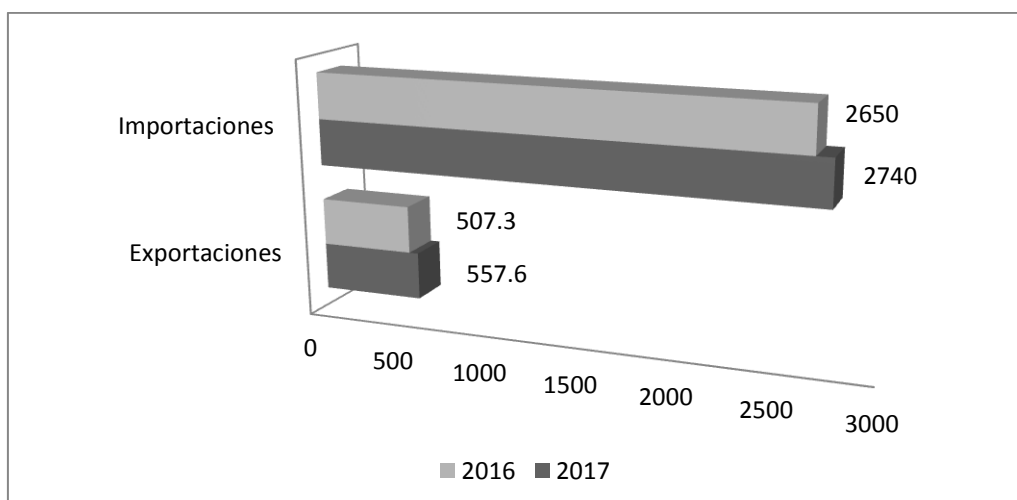


Fuente: Elaboración CPABL con datos de ABIMO

| <b>Exportaciones brasileñas de artículos y equipos odontológicos, médicos y hospitalarios, por destino, en millones de dólares, enero-septiembre 2016-2017</b> |                      |                      |                            |
|--|----------------------|----------------------|----------------------------|
| <b>País</b>  | <b>Ene-Sept 2016</b> | <b>Ene-Sept 2017</b> | <b>Var. % aprox. 16/17</b> |
| Estados Unidos   | 129,5                | 155,5                | 20,08%                     |
| México   | 29,4                 | 48,1                 | 63,61%                     |
| <b>ARGENTINA</b>   | <b>38,3</b>          | <b>42,7</b>          | <b>11,49%</b>              |
| China  | 24,6                 | 24,8                 | 0,81%                      |
| Chile  | 25,1                 | 23,4                 | -6,77%                     |
| Bélgica  | 27,4                 | 22,6                 | -17,52%                    |
| Colombia   | 20,7                 | 20,3                 | -2,17%                     |
| Suiza  | 13,4                 | 18,7                 | 39,55%                     |
| Paraguay   | 18,9                 | 16,4                 | -13,23%                    |
| Japón  | 6,2                  | 15,8                 | 154,84%                    |
| <b>Total 10 primeros destinos</b>  | <b>189,0</b>         | <b>388,3</b>         | <b>105,45%</b>             |
| <b>Total de Exportaciones</b>  | <b>507,3</b>         | <b>557,6</b>         | <b>9,90%</b>               |

Fuente: Elaboración CPABL con datos de ABIMO

### Importaciones y exportaciones brasileñas del sector odontológico, médico, hospitalario y de laboratorio en millones de dólares, ene-sep 2016-2017

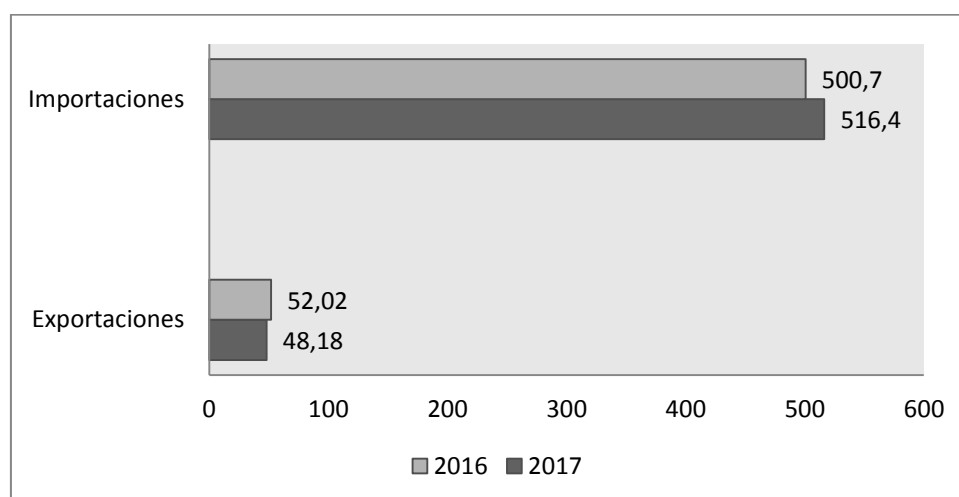


Fuente: Elaboración CPABL con datos de ABIMO

## 2.2. Importaciones y exportaciones brasileñas por segmento

A continuación se presentan datos de importación y exportación de los siguientes segmentos: odontología, radiología, rehabilitación, equipos médicos, implantes, laboratorios y materiales de consumo.

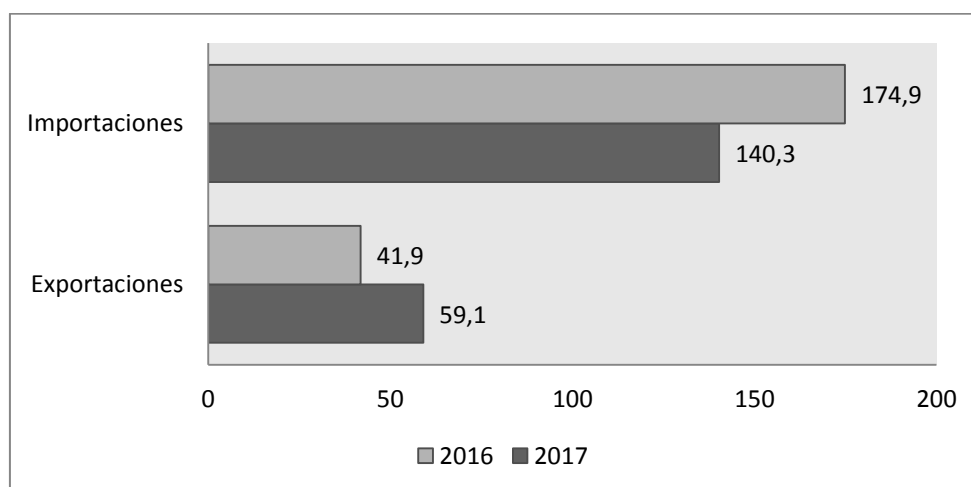
### Importación y exportación brasileña de EQUIPOS MÉDICOS en millones de dólares, ene-sep 2016-2017



Fuente: Elaboración CPABL con datos de ABIMO

Las importaciones brasileñas de equipos médicos durante el periodo de enero-septiembre de 2017 registraron un aumento del 3,13%. Por su parte, las exportaciones se contrajeron un 7,44% en el mismo periodo con relación al año anterior.

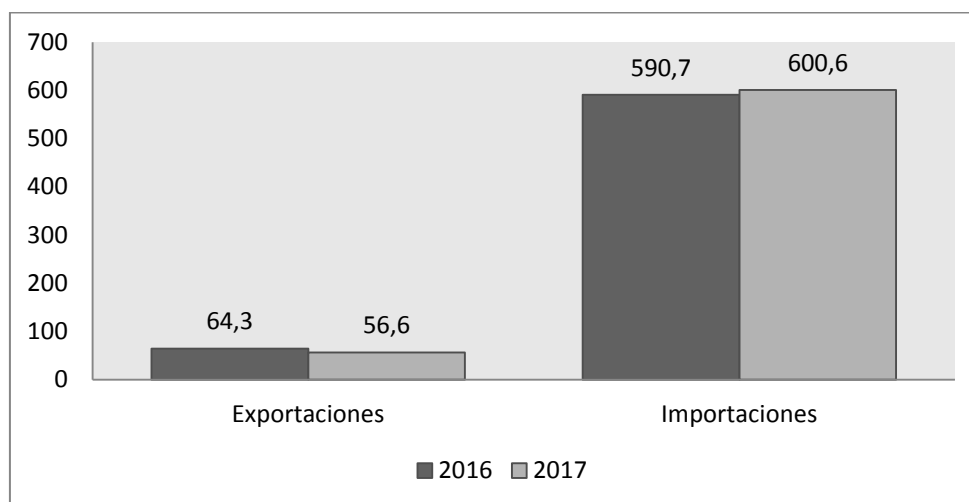
### Importación y exportación brasileña de IMPLANTES en millones de dólares, ene-sep 2016-2017



Fuente: Elaboración CPABL con datos de ABIMO

En el sector de implantes, las importaciones tuvieron una caída de 34 millones de dólares en 2017, mientras que las exportaciones crecieron un 40% en comparación con 2016.

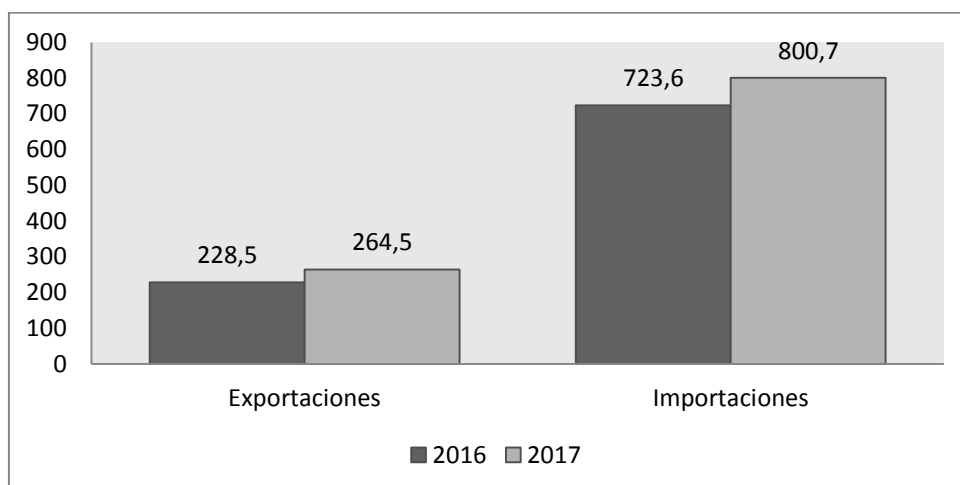
**Importación y exportación brasileña de PRODUCTOS DE LABORATORIO en millones de dólares, ene-sep 2016-2017**



Fuente: Elaboración CPABL con datos de ABIMO

En el segmento de productos laboratorios se registra una leve mejora en las importaciones alcanzando los 600 millones de dólares mientras que las exportaciones tuvieron una variación negativa de 12% en comparación con los resultados de 2016.

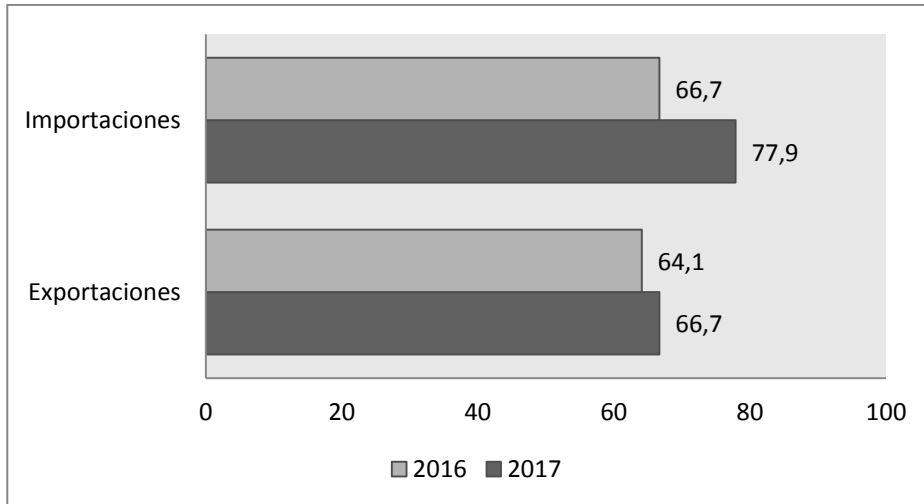
**Importación y exportación brasileña de MATERIALES DE CONSUMO en millones de dólares, ene-sep 2016-2017**



Fuente: Elaboración CPABL con datos de ABIMO

En el sector de materiales de consumo, tanto las importaciones como las exportaciones tuvieron un crecimiento durante 2017 del 10% y 15% respectivamente.

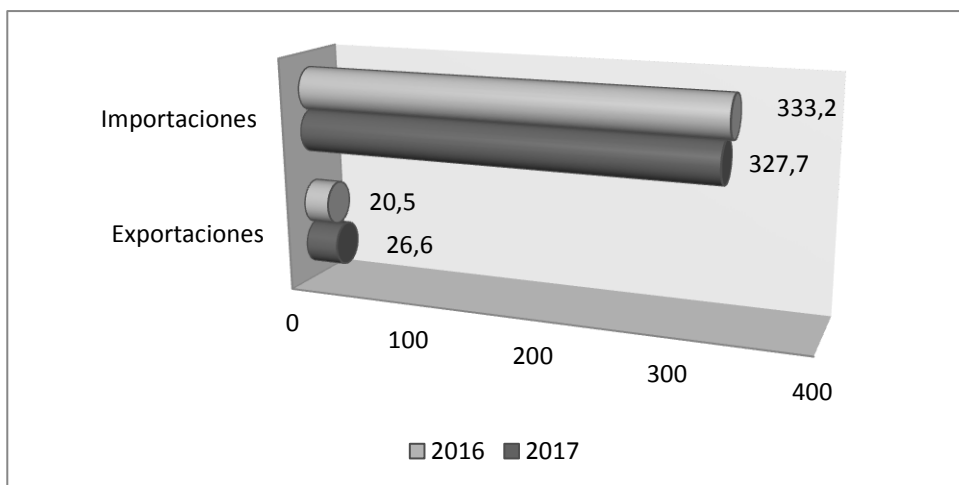
**Importación y exportación brasileña de ODONTOLOGÍA en millones de dólares, ene-sep 2016-2017**



Fuente: Elaboración CPABL con datos de ABIMO

En el sector de odontología las importaciones alcanzaron los 77,9 millones de dólares en 2017, lo que representó un crecimiento del 16% mientras que las exportaciones llegaron a 66,7 millones de dólares, creciendo un 4% en comparación con el año anterior.

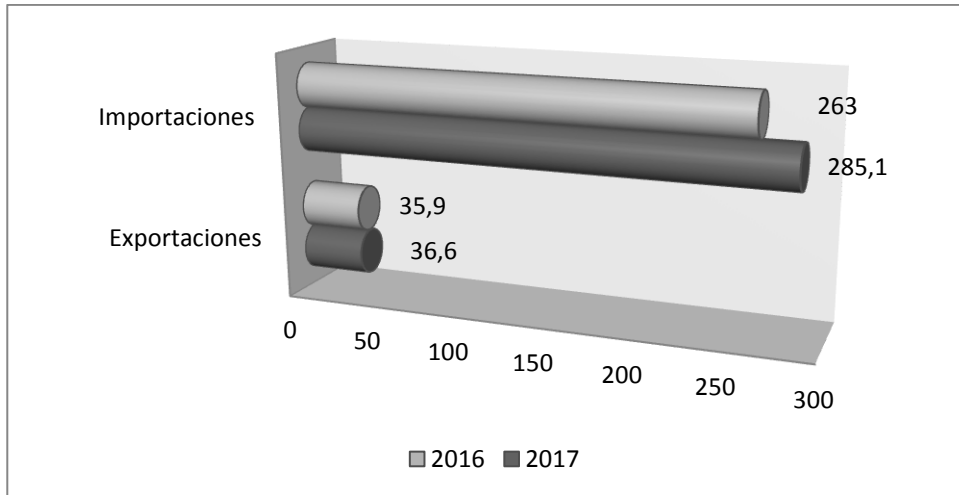
**Importación y exportación brasileña de RADIOLOGÍA en millones de dólares, ene-sep 2016-2017**



Fuente: Elaboración CPABL con datos de ABIMO

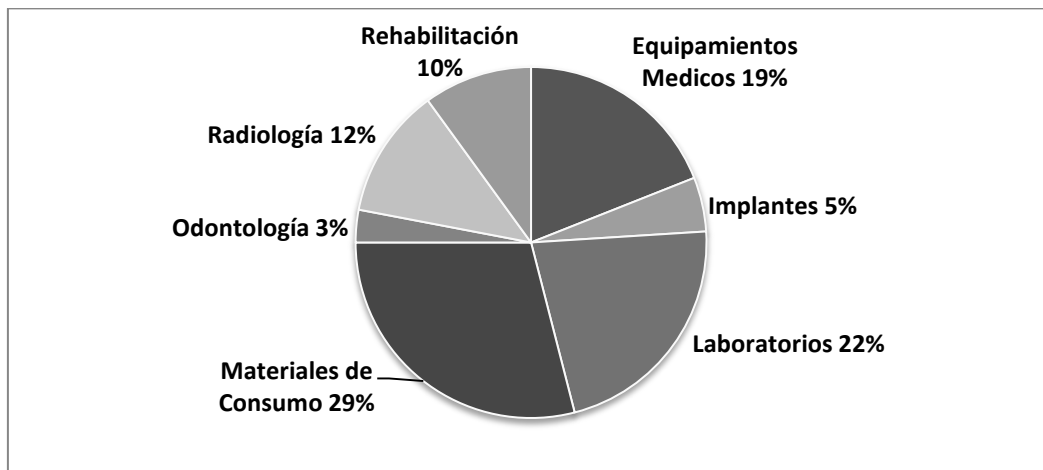
Para el sector de Radiología cabe destacar el crecimiento del 24% en las exportaciones durante 2017, mientras que las importaciones tuvieron una caída del 2%.

**Importación y exportación brasileña productos del SECTOR DE REHABILITACIÓN en millones de dólares, ene-sep 2016-2017**



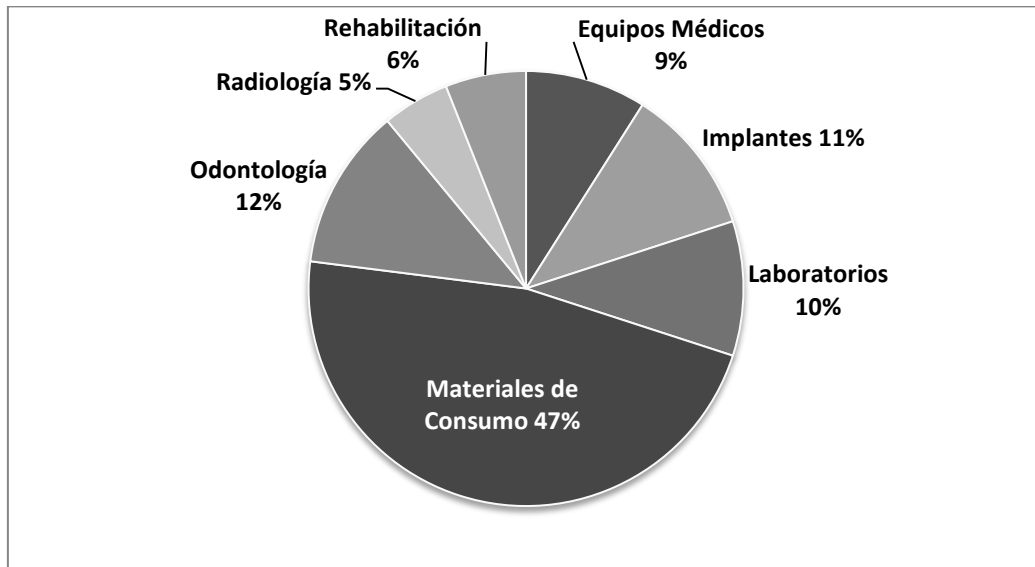
Fuente: Elaboración CPABL con datos de ABIMO

**Representatividad de cada segmento en las importaciones brasileñas de artículos y equipos odontológicos, médicos y hospitalarios, ene-sep 2017, en dólares FOB**



Fuente: Elaboración CPABL con datos de ABIMO

**Representatividad de cada segmento en las exportaciones brasileñas de artículos y equipos odontológicos, médicos y hospitalarios, en dólares, 2017**



*Fuente: Elaboración CPABL con datos de ABIMO*

### 3. Tratamiento arancelario

Atento la gran variedad de productos incluidos en la oferta exportable argentina del sector odontológico, se presentan algunos ejemplos de carga tributaria para importación de productos a modo de referencia. En caso de requerir información sobre un producto específico, el Consulado General en San Pablo invita a transmitir la inquietud a través de los canales de comunicación informados en la primera sección de este informe.

#### NCM: 9018.41.00 – Micro-motor Dental (Tornos dentales, incluso con otros equipos dentales)

| II extrazona | II Mercosur | GATT/OMC | IPI | PIS/PASEP | COFINS | ICMS |
|--------------|-------------|----------|-----|-----------|--------|------|
| 14%          | 0%          | 35%      | 8%  | 2,1%      | 10,65% | 18%  |

Fuente: Tecwin

#### NCM: 9018.49.11 - Fresas para odontología de tungsteno

| II extrazona | II Mercosur | GATT/OMC | IPI | PIS/PASEP | COFINS | ICMS |
|--------------|-------------|----------|-----|-----------|--------|------|
| 16%          | 0%          | 35%      | 8%  | 0%        | 0%     | 18%  |

Fuente: Tecwin

#### NCM: 9603.21.00 - Cepillos de dientes, incluidos los cepillos p/dentaduras

| II extrazona | II Mercosur | GATT/OMC | IPI | PIS/PASEP | COFINS | ICMS |
|--------------|-------------|----------|-----|-----------|--------|------|
| 18%          | 0%          | 35%      | 0%  | 3,52%     | 17,48% | 18%  |

Fuente: Tecwin

#### NCM: 3306.90.00 - Las demás preparaciones para higiene bucal o dental, etc.

| II extrazona | II Mercosur | GATT/OMC | IPI | PIS/PASEP | COFINS | ICMS |
|--------------|-------------|----------|-----|-----------|--------|------|
| 18%          | 0%          | 25%      | 0%  | 0%        | 0%     | 18%  |

Fuente: Tecwin

**NCM: 3006.40.11 - Cementos de obturación dental**

| II<br>extrazona | II<br>Mercosur | GATT/<br>OMC | IPI | PIS/PASEP | COFINS | ICMS |
|-----------------|----------------|--------------|-----|-----------|--------|------|
| 12%             | 0%             | 30%          | 0%  | 0%        | 0%     | 18%  |

Fuente: Tecwin

**NCM: 8419.20.00 - Esterilizadores médico, quirúrgicos o de laboratorio**

| II<br>extrazona | II<br>Mercosur | GATT/<br>OMC | IPI | PIS/PASEP | COFINS | ICMS |
|-----------------|----------------|--------------|-----|-----------|--------|------|
| 14%             | 0%             | 35%          | 5%  | 2,1%      | 10,65% | 18%  |

Fuente: Tecwin

Se sugiere acceder a la herramienta de simulación de tributos a ser abonados de la Secretaría de Hacienda de Brasil para estimar las erogaciones de acuerdo con el valor aduanero del producto. La herramienta se encuentra disponible en <http://www4.receita.fazenda.gov.br/simulador>.

## 4. Descripción de Impuestos y Alícuotas

### a. *Impuesto de importación*

El impuesto de importación es un gravamen federal que incide sobre todos los productos que ingresan al territorio brasileño. En general, los productos originarios de Argentina y de los demás países de Mercosur se benefician de la exención del pago de arancel de importación, mientras que los productos originarios de países de extrazona deben tributar un arancel de importación mayor. Se sugiere utilizar la herramienta mencionada precedentemente a fin de obtener información específica para cada producto.

### b. *Programa de Integración Social (PIS) y Contribución para el Financiamiento de Seguridad Social (CONFINS)*

El impuesto para el Programa de Integración Social y Programa de Formación de Patrimonio de Servidor Público (PIS/PASEP) y para la Contribución para el Financiamiento de Seguridad Social (CONFINS) fueron establecidos por Ley N° 10.865

del 30/04/2004 y modificatorias. La base imponible para la aplicación de estos impuestos parte del valor de las mercaderías con el Impuesto de Importación (I.I) y el Impuesto sobre Productos Industrializados (IPI).

**c. *Impuesto a la Circulación de Mercaderías (ICMS)***

El Impuesto a la Circulación de Mercaderías y Servicios (ICMS) es un impuesto estadual que grava las operaciones de circulación de mercancías o de prestación de servicios de transporte interestatal, intermunicipal y de comunicación. El valor del impuesto varía según el producto y el estado de manufactura y se aplica sobre el valor de las mercaderías luego de agregar impuesto de importación, IPI y otros gastos requeridos.

Teniendo en cuenta que cada estado posee cargas impositivas particulares, se recomienda consultar el sitio de la Secretaria de Hacienda del estado brasileño al cual se destinará el producto, a fin de conocer las actualizaciones de la legislación del ICMS. A modo de ejemplo, la Tarifa Normal de ICMS del estado de San Pablo es del 18%.

La información sobre los impuestos y alícuotas anteriores se brinda solamente a título ilustrativo.

**d. *Impuesto a los Productos Industrializados (IPI)***

El impuesto sobre productos industrializados (IPI) fue establecido por el Decreto Nº 7212 de 15/06/2010 y se trata de un impuesto federal que grava todos los productos, finalizados o intermedios, nacionales o extranjeros. El valor de este tributo varía según el producto comercializado y se impone al valor de la mercancía una vez agregado el impuesto a la importación y otros gastos requeridos a seguros, fletes y otros

**Nota:** Según el Art. 8, § 11, inciso II da **Lei 10.865/04**, y decreto 6.426/08, están reducidas a **1,65% las alícuotas del PIS/PASEP – Importación y 7,6% del COFINS – Importación** para algunos productos “destinados al uso en hospitales, clínicas y consultorios médicos y odontológicos, campañas de salud realizadas por el poder público, laboratorios de anatomía patológica, citológica o de análisis clínicas, clasificados en las posiciones arancelarias 3006, 3926, 4015 y 9018 del NCM”.

## 5. Requisitos de ingreso y marco regulatorio

La importación de productos para la salud en la forma de materia prima, producto semielaborado, producto a granel o producto acabado está reglamentado en el **Procedimiento 4** de la Resolución RDC nº 81/08<sup>1</sup> de la ANVISA (Agencia Nacional de Vigilancia Sanitaria), capítulo XXXIX, sección VIII y modificatorias (Resolución RDC nº 48/12<sup>2</sup>). Tal proceso de importación requiere el registro de una Licencia de Importación en el SISCOMEX, y una fiscalización e inspección sanitaria realizada con anterioridad al despacho aduanero.

La ANVISA es el organismo responsable por la regulación y el control de los equipos médicos en Brasil, incluyendo aquellos para odontología, laboratorios, fisioterapia, diagnóstico, tratamiento o rehabilitación. Este organismo también regula los equipos destinados a fines estéticos.

Según lo establecido en el art. 12 de la Ley nº 6360 de 23 de septiembre de 1976, ningún producto de interés para la salud, sea nacional o importado, puede ser expuesto a la venta o entrega al consumidor en el mercado brasileño sin haber sido registrado en el Ministerio de Salud.

Sólo las empresas legalmente establecidas en territorio brasileño pueden solicitar el registro en ANVISA. Por lo tanto, una empresa extranjera que esté interesada en la comercialización de sus productos en el mercado brasileño debería instalarse en Brasil o realizar un acuerdo comercial con una empresa local.

No es necesario que la empresa extranjera abra una sucursal en Brasil; es posible que la empresa brasileña sea un importador o representante, y ésta asumirá la responsabilidad técnica y legal de la empresa extranjera en territorio nacional.

---

<sup>1</sup> El texto de la norma puede consultarse en:

[http://portal.anvisa.gov.br/documents/33880/2568070/rdc0081\\_05\\_11\\_2008.pdf/a02a1a3f-eaf1-4264-b1c0-084eb426fc37](http://portal.anvisa.gov.br/documents/33880/2568070/rdc0081_05_11_2008.pdf/a02a1a3f-eaf1-4264-b1c0-084eb426fc37)

<sup>2</sup> El texto de la norma puede consultarse en:

[http://bvsm.s.saude.gov.br/bvs/saudelegis/anvisa/2012/rdc0048\\_31\\_08\\_2012.pdf](http://bvsm.s.saude.gov.br/bvs/saudelegis/anvisa/2012/rdc0048_31_08_2012.pdf)

Para realizar la inscripción/registro de un producto en ANVISA, a continuación son listados, en líneas generales, el procedimiento necesario previo:

- **Registrarse en ANVISA:** la empresa tendrá que hacer una inscripción previa en el sitio web de ANVISA ([www.anvisa.gov.br](http://www.anvisa.gov.br));
- **Obtener autorización de funcionamiento de la empresa (AFE):** anterior a la regularización de cualquier producto, se requiere a la empresa la AFE para poder operar (Instrucción Normativa IN nº01/1994);
- **Adquirir la licencia de funcionamiento (LF)** expedida por la Vigilancia Sanitaria Local;
- **Obtener el certificado de Buenas Prácticas de Fabricación y Control (BPFC)** - es obligación de cada empresa que desee fabricar, importar o vender productos médicos para el mercado brasileño, cumplir con los requisitos de las Buenas Prácticas de Fabricación y Control establecido en la Resolución RDC ANVISA N ° 16/2013.

Para más información sobre el registro de productos médicos en ANVISA, sugerimos acceder al link:

<http://portal.anvisa.gov.br/registros-e-autorizacoes/produtos-para-a-saude/produtos/registro>

## 6. Listado de las principales empresas paulistas importadoras/ distribuidoras y asociaciones del sector

A continuación se brindan datos de contacto de los principales importadores, distribuidores y asociaciones del Estado de San Pablo a las cuales se envió la oferta exportable de las empresas expositoras:

### **ACTIVE WARE**

**Active Ware Ind. Com. Imp. e Exp. Prod. Tecn. Ltda.**

**Dirección:** Rua Melo Palheta, 189

São Paulo – SP - Brasil

**CP:** 05002-030

**Tel.:** +55 (11) 3873-7727

**Fax:** +55 (11) 3873-3063

**E-mail:** rosana@activeware.com.br

**Sitio web:** www.activeware.com.br

### **ANTHOGYR**

**Anthogyr do Brasil Imp. Exp. e Com. de Prods. Odont.**

**Dirección:** Rua Cubatão, 86 – Cj. 404

São Paulo - SP - Brasil

**CP:** 04013-000

**Tel.:** +55 (11) 2381-3999

**Fax:** +55 (11) 3251-3282

**E-mail:** contato@anthogyr.com.br

**Sitio web:** [www.anthogyr.com.br](http://www.anthogyr.com.br)

### **ARTI-DENTE**

**Arti-Dente Com. Imp. Exp. Ltda.**

**Dirección:** Rua Dr. Luiz Migliano, 2.050 - Loja 68

São Paulo - SP - Brasil

**CP:** 05711-001

**Tel.:** +55 (11) 5851-5012

**Fax:** +55 (11) 5851-0497

**E-mail:** angelo@arti-dente.com.br

**Sitio web:** www.arti-dente.com.br

### **BLUE DENT**

**Adriana Paula T.I. Gomes Imp. Exp. de Prod. Odont.**

**Dirección:** Rua Joaquim Jorge Port, 1.272

Pirassununga - SP - Brasil

**CP:** 13636-142

**Tel.:** +55 (19) 3563-2222

**Fax:** +55 (19) 3561-9888

**E-mail:** rafael@bluedent.com.br  
**Sitio web:** www.bluedent.com.br

#### **CALU**

**Calu Ind. Exp. e Imp. Equip. Odontológicos Ltda.**

**Dirección:** Rua Lidia Monteiro Da Silva, 346

Araraquara - SP - Brasil

**CP:** 14880-113

**Tel.:** +55 (16) 3322-7811

**Fax:** +55 (16) 3332-3812

**E-mail:** caluodontologicos@hotmail.com

**Sitio web:** www.caluodontologicos.com.br

#### **CORALDENT**

**Coraldent Ind. Com. Imp. Exp. Dist. de Mat. e Equip. Ltda.**

**Dirección:** Rua Ibitirama, 987/989

São Paulo - SP - Brasil

**CP:** 03133-100

**Tel.:** +55 (11) 2273-1381

**Fax:** +55 (11) 2215-5634

**E-mail:** coraldent@coraldent.com.br

**Sitio web:** www.coraldent.com.br

#### **CRITERIA**

Criteria Ind. Com. Imp. Exp. Prod. Med. Odont. Ltda.

**Dirección:** Rua Sebastião Sampaio Osório, 1.063

São Carlos - SP - Brasil

**CP:** 13563-320

**Tel.:** +55 (16) 3371-1234

**E-mail:** felipe.braga@criteria.com.br

**Sitio web:** [www.criteria.com.br](http://www.criteria.com.br)

#### **CURAPROX**

Curaden Swiss do Brasil Imp. Exp. Ltda.

**Dirección:** Rua Maceió, 667

São Caetano do Sul – SP - Brasil

**CP:** 09551-030

**Tel.:** +55 (11) 4227-4190

**E-mail:** financeiro@curaprox.com.br

**Sitio web:** [www.curaprox.com.br](http://www.curaprox.com.br)

#### **DELTRAMED**

**Dentral Com. Imp. Exp. de Equip. Méd. Odonto. Ltda. - ME**

**Dirección:** Rua Major Carlo del Prete, 1.901

São Caetano do Sul - SP - Brasil

**CP:** 09530-001

**Tel.:** +55 (11) 4224-3080

**E-mail:** fabio@deltramed.com.br  
**Sitio web:** www.deltramed.com.br

#### **DENTOFLEX**

**Dentoflex Com. e Ind. de Materiais Odont. Ltda.**

**Dirección:** Rua Lino Coutinho, 634

São Paulo - SP - Brasil

**CP:** 04207-000

**Tel.:** +55 (11) 2065-2155

**Fax:** +55 (11) 2065-2153

**E-mail:** glaucia@dentoflex.com.br

**Sitio web:** www.dentoflex.com.br

#### **DÉRIG**

**Dérig Ind. e Com. de Mat. Médico Odontológicos**

**Dirección:** Rua Lapa, 479

Barueri - SP - Brasil

**CP:** 06419-020

**Tel.:** +55 (11) 4161-8090

**Fax:** +55 (11) 4168-1991

**E-mail:** dario.avelino@derig.com.br

**Sitio web:** www.derig.com.br

#### **DMC EQUIPAMENTOS**

**DMC Importação e Exportação de Equipamentos Ltda.**

**Dirección:** Rua Sebastião de Moraes, 831

São Carlos - SP - Brasil

**CP:** 13562-030

**Tel.:** +55 (16) 2107-2323

**Fax:** +55 (16) 2107-2320

**E-mail:** eventos@dmcgroup.com.br

**Sitio web:** [www.dmcgroup.com.br](http://www.dmcgroup.com.br)

#### **DVDENT**

**NVS Dvdent Imp. e Com. Ltda. – ME. EPP**

**Dirección:** Rua Pamplona, 1.188

São Paulo - SP - Brasil

**CP:** 01405-001

**Tel.:** +55 (11) 3057-2333

**E-mail:** adm4@dvdent.com.br

#### **DVI RADIOLOGIA FRANCHISING**

**Dvi Franchising Ltda.**

**Dirección:** Rua Sete de Setembro, 949

Ribeirão Preto - SP - Brasil

**CP:** 14010-180

**Tel.:** +55 (16) 3635-9694

**E-mail:** falecom@dviradiologia.com.br

**Sitio web:** www.dviradiologia.com.br

#### **ESSENCE DENTAL**

**Essence Dental Importação e Exportação Ltda.**

**Dirección:** Rua Conceição Teixeira Mendonça, 300

Araraquara - SP - Brasil

**CP:** 14808-164

**Tel.:** +55 (16) 3334-2000

**E-mail:** exterior@essencedental.com.br

**Sitio web:** www.essencedental.com.br

#### **HARTY COMERCIAL**

**Np Comercial Imp. Export. e Distribuidora Ltda.**

**Dirección:** Rua Marechal Deodoro, 800

São Caetano do Sul - SP - Brasil

**CP:** 09541-300

**Tel.:** +55 (11) 4227-1011

**E-mail:** thais.fernanda@hartycosmeticos.com.br

**Sitio web:** [www.hartycosmeticos.com.br](http://www.hartycosmeticos.com.br)

#### **INTRA-LOCK**

**Intra-Lock Indústria Com. Imp. e Exp.**

**Dirección:** Rua Monte Alegre, 173

São Paulo - SP - Brasil

**CP:** 05014-000

**Tel.:** +55 (11) 3677-0122

**Fax:** +55 (11) 3677-0122

**E-mail:** adriana@intra-lock.com.br

**Sitio web:** www.intra-lock.com.br

#### **JETPIK**

**Nupro do Brasil Com. Imp.e Exp. Peças e Equip. Ltda.**

**Dirección:** Rua Santo Irineu, 205

São Paulo - SP - Brasil

**CP:** 04127-120

**Tel.:** +55 (11) 3368-5871

**E-mail:** contato@jetpik.com.br

**Sitio web:** www.jetpik.com.br

#### **KOTA IMPORTS LTDA.**

**Dirección:** Rua Joaquim Floriano, 466 – Cj. 1.102

São Paulo - SP - Brasil

**CP:** 04534-002

**Tel.:** +55 (11) 3078-4744

**Fax:** +55 (11) 3078-4744

**E-mail:** marketing@kotaimp.com.br

**Sitio web:** [www.kotaimp.com.br](http://www.kotaimp.com.br)

#### **MDT IMPLANTES**

**MDT - Indústria e Com. Imp. Exp. de Implantes**

**Dirección:** Avenida Brasil, 2.983

Rio Claro - SP - Brasil

**CP:** 13505-600

**Tel.:** +55 (19) 2111-6500

**Fax:** +55 (19) 2111-6500

**E-mail:** [mdt@mdt.com.br](mailto:mdt@mdt.com.br)

**Sitio web:** [www.mdt.com.br](http://www.mdt.com.br)

#### **MICRO IMAGEM INDÚSTRIA**

**Micro Imagem Ind. Com. Imp. e Exp. Ltda.**

**Dirección:** Alameda Venus, 233

Indaiatuba - SP - Brasil

**CP:** 13347-659

**Tel.:** +55 (19) 3936-8090

**E-mail:** [carla@microimagem.com.br](mailto:carla@microimagem.com.br)

**Sitio web:** [www.microimagem.com.br](http://www.microimagem.com.br)

#### **MONTSERRAT CIAL**

**Montserrat Cial Imp. e Exp. Ltda.**

**Dirección:** Avenida Rudge Ramos, 194 - 2º andar

São Bernardo do Campo - SP - Brasil

**CP:** 09636-000

**Tel.:** +55 (11) 4368-3884

**E-mail:** [marcio@cirumont.com.br](mailto:marcio@cirumont.com.br)

**Sitio web:** [www.cirumont.com.br](http://www.cirumont.com.br)

#### **ODONTOMEGA IMPORTS**

**Odontomega Import. Com. de Produtos Odontológicos**

**Dirección:** Rua Rui Barbosa, 640

Ribeirão Preto - SP - Brasil

**CP:** 14015-120

**Tel.:** +55 (16) 3610-9636

**E-mail:** [melissa@odontomega.com.br](mailto:melissa@odontomega.com.br)

**Sitio web:** [www.odontomega.com.br](http://www.odontomega.com.br)

#### **ORTHOMETRIC**

**Orthometric Importadora e Exportadora Ltda. - EPP**

**Dirección:** Avenida Pedro de Toledo, 1.482

Marília – SP - Brasil

**CP:** 17509-021

**Tel.:** +55 (14) 3311-2606

**Fax:** +55 (14) 3311-2700

**E-mail:** [marketing@orthometric.com.br](mailto:marketing@orthometric.com.br)

**Sitio web:** [www.orthometric.com.br](http://www.orthometric.com.br)

**BAXTER HOSPITALAR LTDA.**

**Dirección:** Rua Henri Dunant, 1383 - 12º andar - Torre B  
Santo Amaro - São Paulo - SP

**E-mail:** [alexandre\\_amaral@baxter.com](mailto:alexandre_amaral@baxter.com)

**Sitio web:** [www.baxter.com](http://www.baxter.com)

**CARDIO MEDICAL COM.**

**Dirección:** Av. Brigadeiro Luís Antonio , 2729 . 2º. Andar - Jd. Paulista - São Paulo-SP.  
CP 01401-000

**E-mail:** [contato@cardiomedical.com.br/](mailto:contato@cardiomedical.com.br/)

[fernando.pandolfo@endocardiovascular.com.br](mailto:fernando.pandolfo@endocardiovascular.com.br)

**Sitio web:** [www.cardiomedical.com.br](http://www.cardiomedical.com.br)

**CROSP**

Conselho Regional de Odontologia de São Paulo

**Dirección:** Avenida Paulista, 688 – Térreo - Loja 02

São Paulo - SP - Brasil

**CP:** 01310-909

**Tel.:** +55 (11) 3549-5553

**Fax:** +55 (11) 3549-5547

**E-mail:** [compras@crops.org.br](mailto:compras@crops.org.br)

**Sitio web:** [www.crops.org.br](http://www.crops.org.br)

**ABO Nacional**

**Associação Brasileira de Odontologia**

**Dirección:** Rua Vergueiro, 3.153 - Sala 82/83

São Paulo - SP - Brasil

**CP:** 04101-300

**Tel:** +55 (11) 5083-4000

**Fax:** +55 (11) 5083-4000

**E-mail:** [gerenteexecutiva@abo.org.br](mailto:gerenteexecutiva@abo.org.br), [abo@abosp.org.br](mailto:abo@abosp.org.br), [daniela\\_abo@terra.com.br](mailto:daniela_abo@terra.com.br)

**Sitio web:** [www.abo.org.br](http://www.abo.org.br)