



Informe de mercado

Harina de trigo y pastas

Breve descripción del mercado.

El mayor proveedor de harina de trigo en Bolivia es Argentina, principalmente en los puestos fronterizos adyacentes como son Villazón y Yacuiba. Por la calidad de la harina argentina, el productor boliviano prefiere cubrir sus insumos con la harina argentina.

En el caso de las pastas es más ampliatorio, además de que Bolivia cuenta con industrias locales que abastecen al mercado nacional, las importaciones apenas sobrepasan el millón de dólares en el caso de pastas al huevo, no llegan a los cien mil dólares en pastas rellenas y las pastas envasadas y listas superan los trescientos mil dólares.

De las pastas consumidas por los usuarios, tienen mayor preferencia los fideos, siendo las demás de carácter ocasional en la mayor parte de los hogares bolivianos.

Régimen arancelario general.

La importación y nacionalización de todas las mercaderías en Bolivia, están reguladas por varias normas jurídicas; las importaciones están sujetas al pago de los siguientes tributos:

Derechos Ad-Valorem: 5 y 40% / CIF (Gravamen Arancelario Consolidado)

El pago del G.A.C. se realiza según el medio de transporte utilizado. Se pagará sobre el valor CIF Frontera (que incluye el flete hasta frontera), si el medio de transporte utilizado es el terrestre. Se pagará sobre el valor FOB aeropuerto origen, si el medio de transporte es vía aérea. A este valor se agregará el 25 % y el costo de seguro.

Convenio vigente con Argentina y otros países.

Bolivia cuenta con Acuerdos de Complementación Económica con varios países de la región enmarcados de la siguiente manera:

- ✓ **CAN** - Comunidad Andina Naciones, Bolivia es miembro de la comunidad en conjunto con Colombia, Ecuador y Perú.
- ✓ **ACE 36**
- ✓ - Acuerdo de Complementación Económica N° 36 entre los Estados partes de MERCOSUR y el Estado de Bolivia.
- ✓ **ACE 22** - Acuerdo de Complementación Económica N° 22 entre Bolivia y Chile.
- ✓ **ACE 66** - Acuerdo de Complementación Económica N° 66 entre Bolivia y México.
- ✓ **ACE 47** - Acuerdo de Complementación Económica N° 47 entre Bolivia y Cuba.
- ✓ **VEN** - Acuerdo de Comercio entre los Pueblos y Complementariedad Económica y Productiva entre los Estados de Bolivia y Venezuela.

Según estos Acuerdos, se aplica la siguiente desgravación para las importaciones de los países contrapartes:

PARTIDA ARANCELARIA (Dígito 11 Sidunea)	DESCRIPCIÓN	GRAVAMEN ARANCELARIO	DESGRAVACIÓN					
			CAN	ACE 36	ACE 22	ACE 66	ACE 47	VEN.
1101.00.00.00 0	Harina de trigo o de morcajo (tranquillón).	10%	100%	100%		0%	100%	100%
19.02	Pastas alimenticias, incluso cocidas o rellenas (de carne u otras sustancias) o preparadas de otra forma, tales como espaguetis, fideos, macarrones, tallarines, lasañas, ñoquis, ravioles, canelones; cuscús, incluso preparado. - Pastas alimenticias sin cocer, rellenar ni preparar de otra forma:							
1902.11.00.00 0	-- Que contengan huevo.	10%	100%	100%		100%	100%	100%
1902.20.00.00 0	- Pastas alimenticias rellenas, incluso cocidas o preparadas de otra forma.	10%	100%	100%		100%	100%	100%
1902.30.00.00 0	- Las demás pastas alimenticias.	10%	100%	100%		100%	100%	100%

Al resto de los países se aplica el Gravamen Arancelario correspondiente.

Impuestos internos.

Impuesto al Valor Agregado I.V.A. 14,94 % CIF

Toda importación de mercaderías está sujeta al pago del GAC y del IVA.

Documentos exigidos por Aduana.

- Declaración Única de Importación – DUI, a través de un Agente Despachante de Aduana.
- Página de documentos adicionales.
- Nota de valor.
- Página de información adicional (en caso que se requiera ampliar la información).
- Factura Comercial o documentos equivalente (según corresponda).
- Documento de Transporte, (Guía Aérea, Conocimiento Marítimo, Carta Porte), original o copia.
- Póliza de Seguro o Certificado de Seguro (cuando corresponda), copia.
- Parte de Recepción, fotocopia.

- Planilla de Gastos Portuarios (cuando corresponda), original.
- Factura de Transporte (cuando corresponda), copia.
- Lista de Empaque, original o copia.
- Certificado de Origen (cuando corresponda), fotocopia.
- Certificados y/o Autorizaciones Previas (cuando corresponda), original.

En la Declaración de Mercancías¹ necesariamente debe citarse la Razón Social o nombre del Importador, el Domicilio Legal, el NIT o Cédula de Identidad, registro comercial o industria y acompañar los documentos antes señalados.

Para la desaduanización de la mercadería es necesario que se contrate los servicios de un agente despachante de aduana, como representante y responsable de la presentación de la documentación ante las autoridades aduaneras. Asimismo, el importador puede tramitar los despachos de menor cuantía, para aquellos envíos declarados con valor FOB inferior o igual U\$. 1000.- (Un mil 00/100 dólares americanos).

Los estándares de calidad, etiquetado y certificaciones están a cargo del Instituto Boliviano de Normas de Calidad – IBNORCA.

Los datos del Instituto Boliviano de Normas de Calidad – IBNORCA, son los siguientes:

INSTITUTO BOLIVIANO DE NORMAS DE CALIDAD IBNORCA

calle 7 N° 545 casi esq. Av. 14 de Septiembre. Obrajés
La Paz
Telf. (591.2) 278.3628 / 8368
Fax (591.2) 278.8609
info@ibnorca.org
www.ibnorca.org

Restricciones no arancelarias.

De acuerdo al Decreto Supremo N° 26590 del 17 de abril de 2002, El Permiso Zoosanitario, Fitosanitario y/o de Inocuidad Alimentaria emitido por el Servicio Nacional de, Sanidad, Agropecuaria e Inocuidad Alimentaria SENASAG, será de exigencia obligatoria para la importación de los productos indicados en la lista anexa al Decreto Supremo, previo cumplimiento de los requisitos sanitarios específicos.

El registro sanitario procederá de la siguiente manera:

REGISTRO SANITARIO

1 REGISTRO SANITARIO.

Se entiende por registro sanitario al aval emitido por el SENASAG a las *empresas del rubro alimenticio* que cumplen con el reglamento: “Requisitos sanitarios para fabricación, almacenamiento, fraccionamiento y transporte de alimentos y bebidas de consumo humano”, la “Norma de requisitos sanitarios para transporte de animales, infraestructura, clasificación de mataderos, proceso, almacenamiento y transporte de la carne” y los “Requisitos sanitarios para el transporte de aves, infraestructura y categorización de mataderos avícolas, proceso, almacenamiento y transporte de carne de ave”.

¹ Declaración de Mercancías, anteriormente llamada Póliza de Importación.

El registro sanitario, contiene además de la información general de la empresa, la información de los productos que en ésta se elaboran, fraccionan e importan.

La obtención del Registro Sanitario faculta a la empresa o persona titular del Registro a producir, fraccionar, envasar, importar distribuir y comercializar el producto en el nivel de mercado para el que se otorgó el registro; siendo el titular del Registro Sanitario el responsable por la calidad sanitaria e inocuidad del alimento o bebida que libera para su comercialización.

La obtención del Registro Sanitario sirve además como instrumento para emitir el “Certificado de Libre Venta”.

La obtención del Registro Sanitario sirve además como instrumento para emitir el “Certificado Sanitario de Exportación e Importación”.

La vigencia del Registro Sanitario está determinada en la normativa del sistema de tasas del SENASAG.

2 ALCANCE

Están sujetos a Registro Sanitario del SENASAG, las empresas procesadoras de alimentos y bebidas ya sean estas industriales, semi industriales o artesanales, los mataderos (de cualquier especie animal de abasto y de aves), las importadoras, así como las fraccionadoras y envasadoras.

No están sujetos a Registro Sanitario emitido por el SENASAG lugares de expendio de alimentos y los servicios de alimentación.

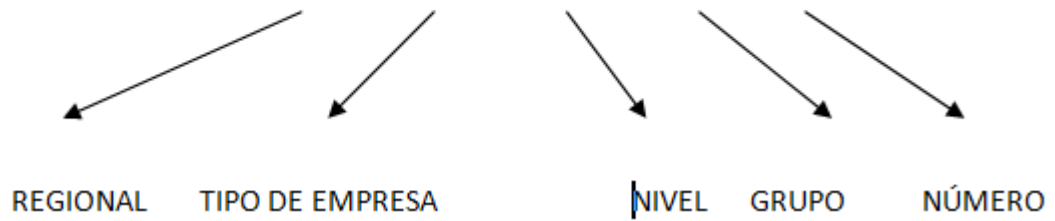
Los alimentos y bebidas pre envasados deberán sujetarse a la normativa de etiquetado, en vigencia. El código de Registro Sanitario deberá figurar en la etiqueta de los alimentos pre envasados, conforme lo indica la normativa vigente de etiquetado.

3 CODIGO DE REGISTRO SANITARIO DE EMPRESAS.

El código de Registro Sanitario es asignado en la Unidad Nacional de Inocuidad Alimentaria, por el Área Nacional de Registro y Certificación.

Este código identifica a la empresa y es único. Consta de 6 partes, la primera parte lleva por extenso las palabras “R.S. SENASAG” y la parte numérica se subdivide en 4 pares de dígitos y un correlativo. El primer par de dígitos indica el departamento donde se encuentra la empresa. El segundo par de dígitos indica la categoría a la que pertenece la empresa, pudiendo ser: industrial, semi-industrial, artesanal, fraccionadora, envasadora o importadora. El tercer par de dígitos indica el nivel de mercado que puede alcanzar el producto, pudiendo ser: nacional o local. El cuarto par de dígitos representa el grupo de alimentos que se autoriza producir, fraccionar, envasar o importar. Finalmente, el último número identifica al correlativo de la empresa del mismo tipo, registrada en el departamento y que trabaja con el mismo grupo de productos.

R.S. SENASAG 08-02-03-02-00015



3.1 REGIONAL

Se refiere a la región donde se encuentra la industria, procesadora, envasadora o importadora.

Asignación de números a los departamentos:

1	Beni
2	Cochabamba
3	Chuquisaca
4	La Paz
5	Oruro
6	Pando
7	Potosí
8	Santa Cruz
9	Tarija

3.2 TIPO DE EMPRESA

Es la categoría a la que pertenece la empresa, pudiendo ser: industrial, semi industrial, artesanal, fraccionadora o envasadora e importadora, conforme se señala en la tabla 9.2.

Asignación de números según la categoría de las empresas:

1	Industrial
2	Semi Industrial
3	Artesanal
4	Fraccionadora/Envasadora
5	Importadora

3.3 NIVEL

Es el nivel de mercado que puede alcanzar según la siguiente tabla:

Asignación de números al nivel de mercado objetivo:

1	Nivel municipal o local
2	Nivel departamental (caso de mataderos)

 3 Nivel nacional

3.4 GRUPO DE ALIMENTOS

Conforme se señala en la Tabla 3.4, se tiene los siguientes grupos[1]:

Lista de grupos de alimentos y su numeral correspondiente:

1	De agua y bebidas analcohólicas
2	De carne y derivados, pescados y mariscos
3	De leche y derivados
4	De los huevos
5	De legumbres, verduras y derivados
6	De los cereales y derivados (harinas)
7	De las frutas y derivados
8	De las raíces, tubérculos y derivados
9	De azúcar, jaleas y mieles
10	De especias, condimentos, salsas y aderezos
11	De grasas y aceites
12	De infusiones
13	De cacao y derivados
14	Alcoholes y bebidas fermentadas
15	Alimentos para regímenes especiales
16	Alimentos preparados (congelados)
17	Levaduras y fermentos
18	Aditivos y auxiliares alimentarios
19	Alimentos misceláneos

3.5 NÚMERO DE SECUENCIA

Es el número de empresa del mismo departamento (inscrita en la misma Jefatura Distrital), del mismo tipo, con el mismo nivel de mercado y con el mismo grupo de alimentos, registrada en el país en orden secuencial por la Unidad Nacional de Inocuidad Alimentaria.

4 NORMATIVA

Tipo de Normativa*	Nº de Normativa	Fecha de promulgación	Resumen de la medida adoptada
			Registro Sanitario
Resolución Administrativa	040/03	22/05/2003	Se aprueba el nuevo REGLAMENTO de Registro Sanitario de Empresas del Rubro Alimenticio
Resolución Administrativa	060/04	25/06/2004	Se establece la vigencia del R.S. de empresas del rubro alimenticio de 2 años y para mataderos de 1 año. – Proc Certificados de Libre Venta.

Resolución
Administrativa

092/2007

24/08/07

Se aprueba el Sistema de Codificación de alimentos y bebidas destinados al consumo humano.

Fuente: Servicio Nacional de Sanidad Agropecuaria e Inocuidad Alimentaria – SENASAG:
<http://www.senasag.gob.bo/registros-unia/registro-sanitario.html>

ETIQUETADO DE ALIMENTOS PRE ENVASADOS

1 ANTECEDENTES.

El Servicio Nacional de Sanidad Agropecuaria e Inocuidad Alimentaria – SENASAG- fue creado mediante ley nro. 2061, el 16 de marzo de 2000, como estructura operativa del ministerio de Agricultura, Ganadería y Desarrollo Rural, encargado de administrar el régimen de Sanidad Agropecuaria e Inocuidad Alimentaria.

Mediante Resolución Administrativa 072/02 aprueba el Reglamento para la Aprobación del modelo de etiqueta control del etiquetado de alimentos pre envasado.

2 NORMATIVA.

Etiquetado			
Resolución Administrativa	072/02	21/05/2002	Reglamento para la Aprobación del Modelo de Etiqueta y Control del Etiquetado de Alimentos Pre envasados
Resolución Administrativa	149/02	06/11/2002	Se amplían los plazos para el control del etiquetado de alimentos pre envasados
Decreto Supremo	26510	21/02/2002	Establece la obligatoriedad de los puntos 4,5,6 de la Norma Boliviana

3 ETIQUETADO.

3.1 Objetivo.

Proteger la salud y los derechos de los consumidores en el mercado nacional

3.2 Ámbito de aplicación

El proceso de etiquetado se aplica a todos los productos pre envasados, incluyendo la harina de trigo en todo tipo de envase que se comercialice en el territorio nacional, sean de producción nacional como de importación

3.3. Excepciones

Están exentos del etiquetado los alimentos:

- a) Envasados en presencia del consumidor
- b) Envasados en establecimientos de venta al público, que se presentan en el mismo día de envasado, para su venta.
- c) En estado natural, estén o no envasados para su comercialización, como granos, frutas, hortalizas, carnes en canal y huevos.

3.4. Responsables

El SENASAG es la entidad encargada de establecer las disposiciones operativas y administrativas necesarias para la implementación, aplicación y cumplimiento de lo establecido en el D.S. Nro. 26510.

El SENASAG en coordinación con los gobiernos municipales deberán efectuar el control en la comercialización en los mercados internos.

3.5 Información obligatoria

1. Nombre del alimento
2. Naturaleza y condición física del alimento
3. Contenido neto Composición del Alimento
4. Identificación del lote
5. Fecha de vencimiento
6. Instrucciones para su conservación
7. Nombre o razón social
8. Dirección de la empresa
9. Lugar y país de origen
10. Marca Registro sanitario SENASAG
11. Numero de NIT

*Fuente: Servicio Nacional de Sanidad Agropecuaria e Inocuidad Alimentaria – SENASAG:
<http://www.senasag.gob.bo/registros-unia/etiquetado.html>*

Adicionalmente, esta normativa se complementa con la Ley Nro. 830, Ley de Sanidad Agropecuaria e Inocuidad Alimentaria de fecha 6 de septiembre de 2016, donde se enmarca las responsabilidades del servicio sanitario boliviano, así como las tasas por servicios: www.senasag.gob.bo/marco_legal/leyes-decretos.html?download=2083:ley...n-830

Informaciones:

**SERVICIO NACIONAL DE SANIDAD AGROPECUARIA E INOCUIDAD ALIMENTARIA – SENASAG
UNIDAD DE INOCUIDAD ALIMENTARIA**

Av. José Natuch esq. Félix Sattori N° 15724

Trinidad – Bolivia

Tel. / Fax (591 – 3) 462-8105 / 8107 / 5291

info@senasag.gob.bo

www.senasag.gob.bo

Importaciones últimos años.

Importaciones por partida últimos años.

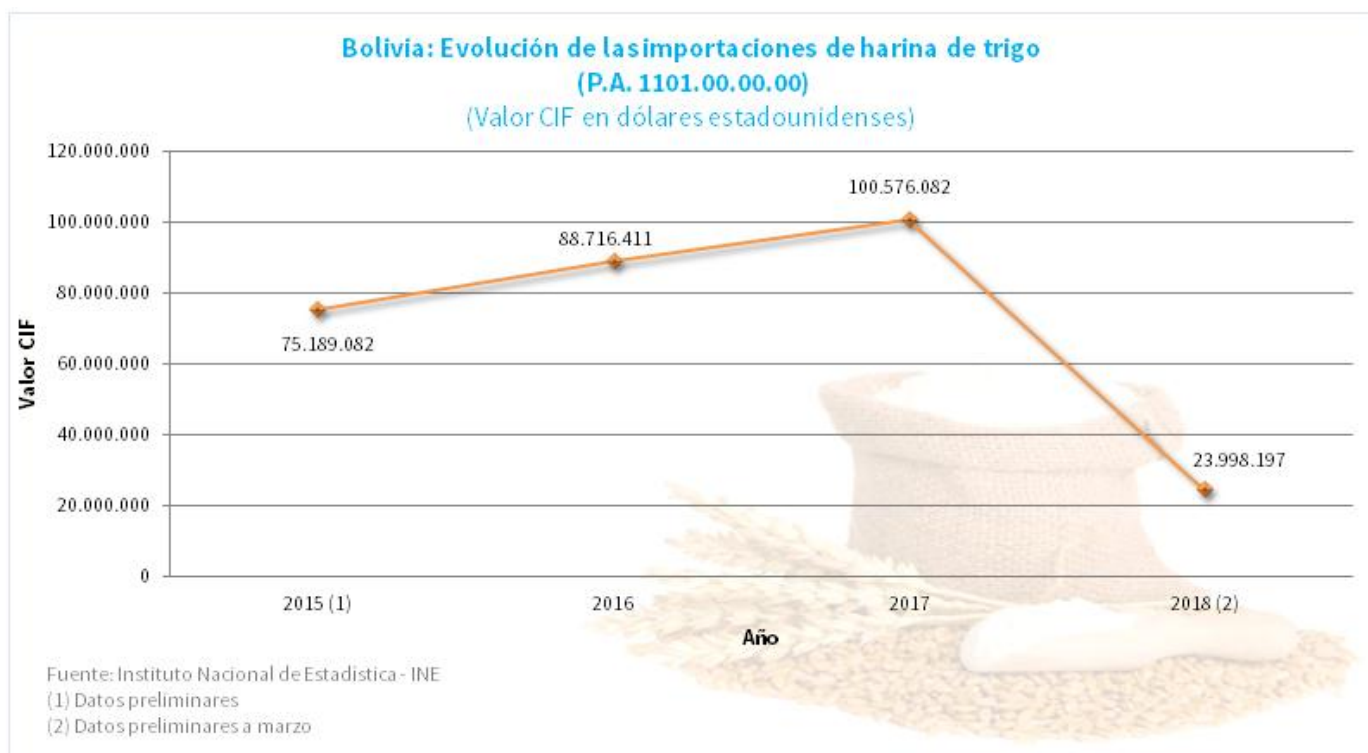
Partida: 1101.00.00.00 – Harina de trigo o de morcajo (tranquillón).

Año	Peso Bruto (kg)	Valor FOB (US\$)	Valor CIF (US\$)
2015 ⁽¹⁾	214.529.599	72.124.731	75.189.082
2016	261.615.567	83.207.653	88.716.411
2017	316.798.092	92.805.192	100.576.082
2018 ⁽²⁾	78.840.803	21.436.429	23.998.197

Fuente: Instituto Nacional de Estadística - INE

(1) Datos preliminares

(2) Datos preliminares a marzo



Partida: 1902.11.00.00 – Pastas alimenticias sin cocer, rellenar ni preparar de otra forma; que contengan huevo.

Año	Peso Bruto (kg)	Valor FOB (US\$)	Valor CIF (US\$)
2015 ⁽¹⁾	115.434	50.649	55.348
2016	256.285	136.045	144.931
2017	3.029.199	1.573.255	1.657.854
2018 ⁽²⁾	1.261.076	633.366	664.784

Fuente: Instituto Nacional de Estadística - INE

(1) Datos preliminares

(2) Datos preliminares a marzo



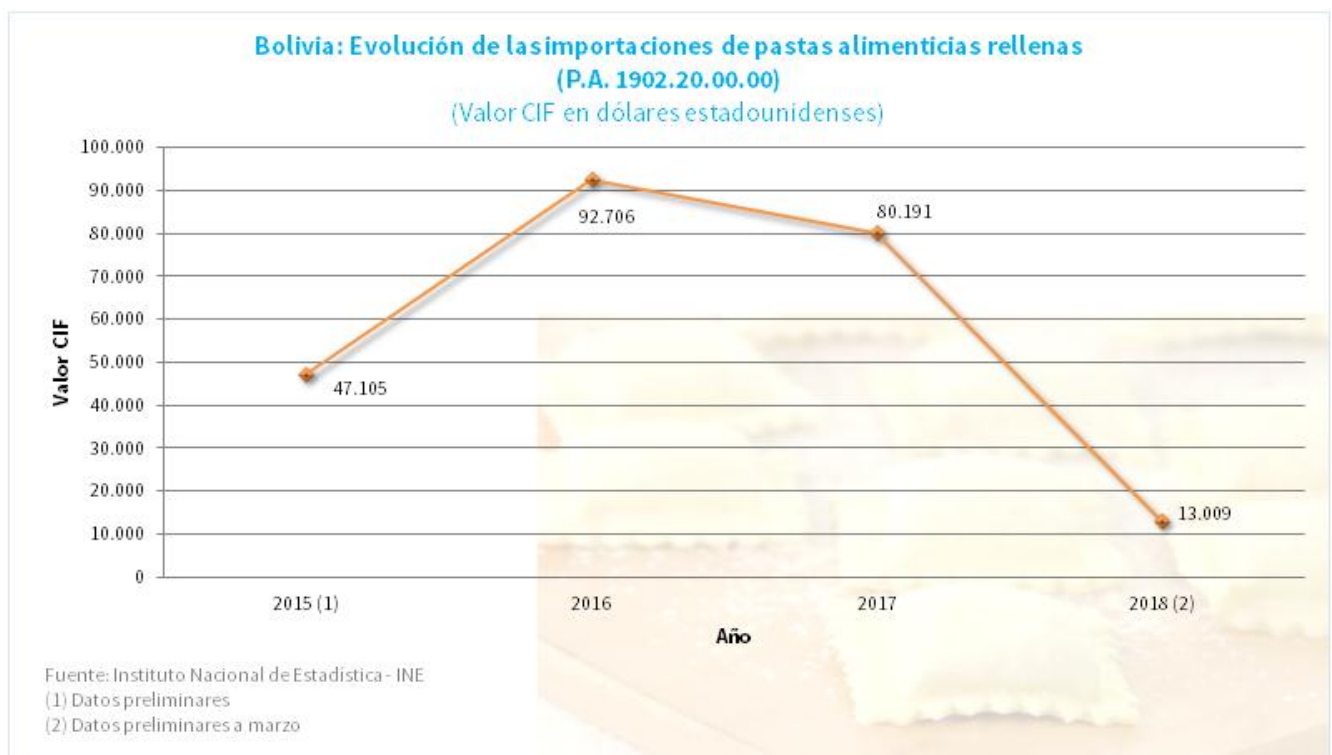
Partida: 1902.20.00.00 – Pastas alimenticias rellenas, incluso cocidas o preparadas de otra forma.

Año	Peso Bruto (kg)	Valor FOB (US\$)	Valor CIF (US\$)
2015 ⁽¹⁾	19.951	42.409	47.105
2016	28.793	87.263	92.706
2017	23.542	75.725	80.191
2018 ⁽²⁾	7.419	12.017	13.009

Fuente: Instituto Nacional de Estadística - INE

(1) Datos preliminares

(2) Datos preliminares a marzo



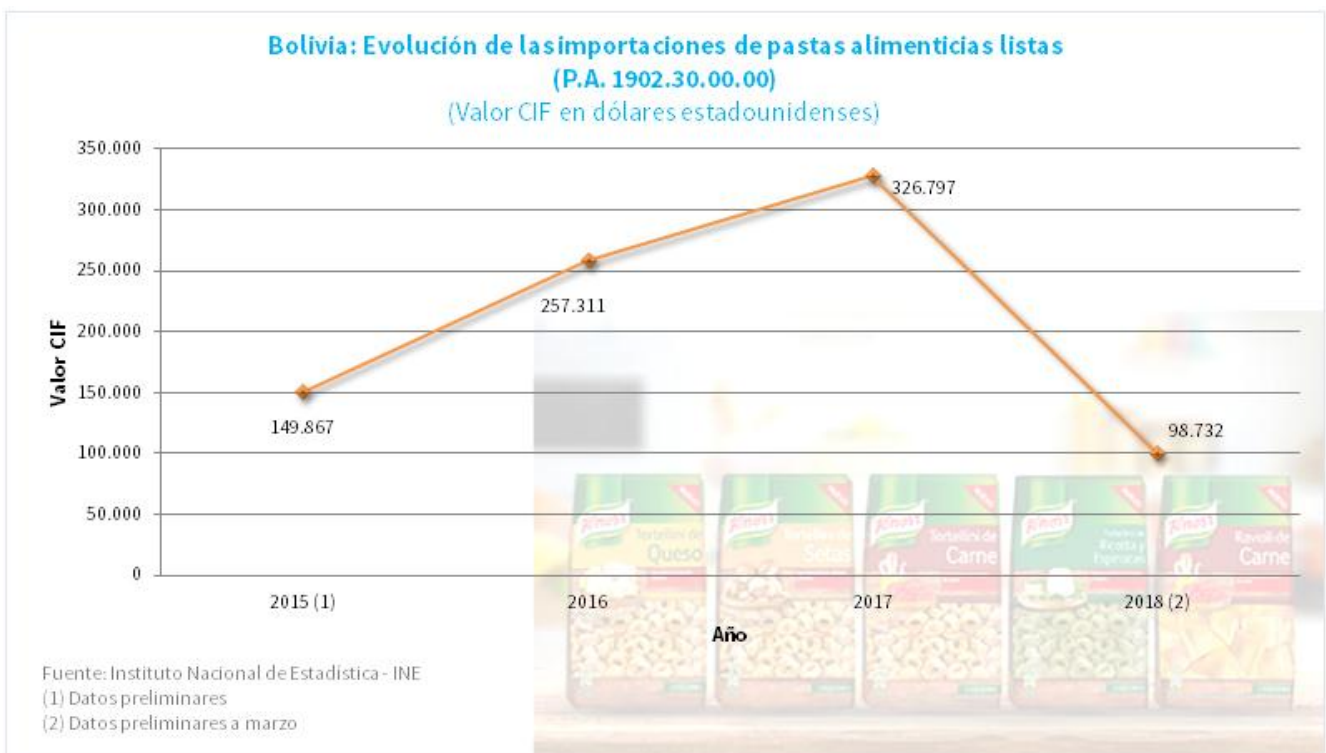
Partida: 1902.30.00.00 – Las demás pastas alimenticias, tales como espaguetis, fideos, macarrones, tallarines, lasañas, ñoquis, raviolos o canelones; cuscús, incluso preparados.

Año	Peso Bruto (kg)	Valor FOB (US\$)	Valor CIF (US\$)
2015 ⁽¹⁾	88.430	135.619	149.867
2016	129.068	236.243	257.311
2017	169.972	292.336	326.797
2018 ⁽²⁾	37.208	90.319	98.732

Fuente: Instituto Nacional de Estadística - INE

(1) Datos preliminares









(2) Datos preliminares a marzo



Proveedores últimos años.

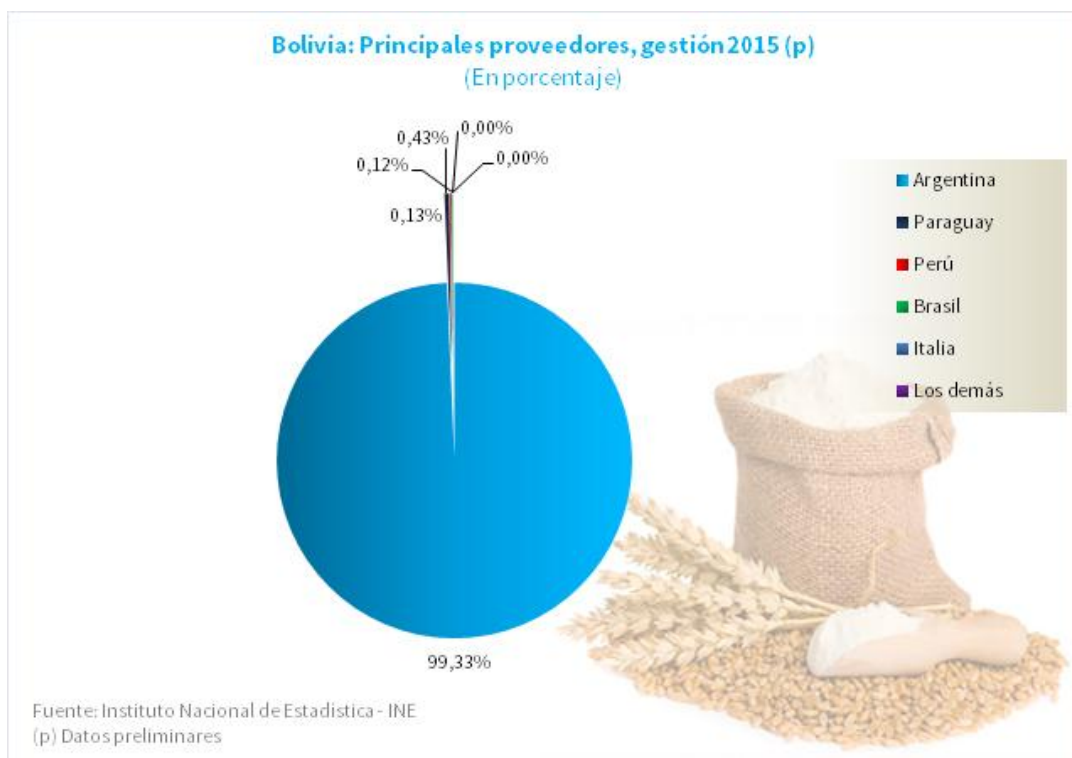
Partida: 1101.00.00.00 – Harina de trigo o de morcajo (tranquillón).

Gestión 2015.















	País origen	Peso Bruto (kg)	Valor FOB (US\$)	Valor CIF (US\$)
	Argentina	212.494.639	71.692.137	74.683.986
	Brasil	1.001.717	81.272	87.026
	Chile	5	2	40
	Corea del Sur	137	84	102
	Italia	3.649	1.997	2.476
	Japón	158	46	68
	Paraguay	865.728	262.980	319.918
	Perú	163.566	86.213	95.466
	TOTAL	214.529.599	72.124.731	75.189.082

Fuente: Instituto Nacional de Estadística - INE

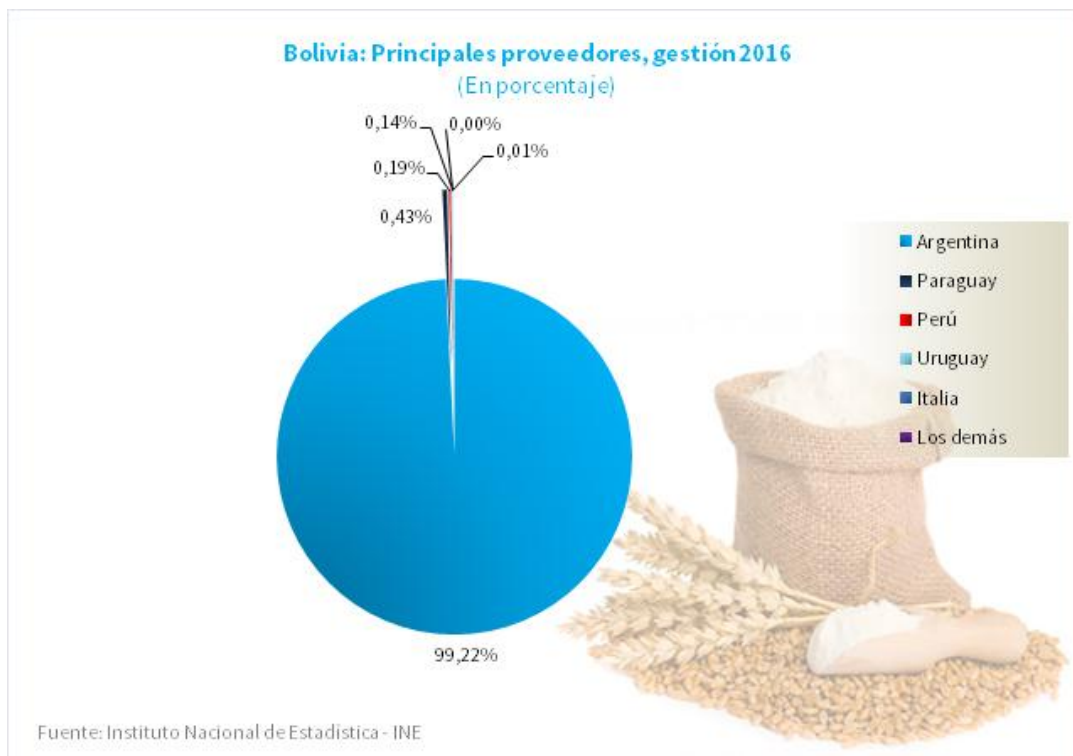
Datos preliminares












Gestión 2016.

	País origen	Peso Bruto (kg)	Valor FOB (US\$)	Valor CIF (US\$)
	Argelia	5.800	1.827	1.955
	Argentina	259.726.640	82.637.984	88.023.806
	Australia	10	4	160
	Bélgica - Luxemburgo	6.750	1.984	2.123
	Brasil	4.800	2.016	2.159
	Canadá	475	1.780	1.865
	Chile	7	3	51
	Corea del Sur	645	443	505
	Estados Unidos	214	1.686	1.795
	Italia	3.808	1.878	2.196
	Japón	57	38	53
	Paraguay	1.134.633	308.490	383.963
	Perú	383.768	159.445	171.541
	Uruguay	347.960	90.075	124.239
	TOTAL	261.615.567	83.207.653	88.716.411

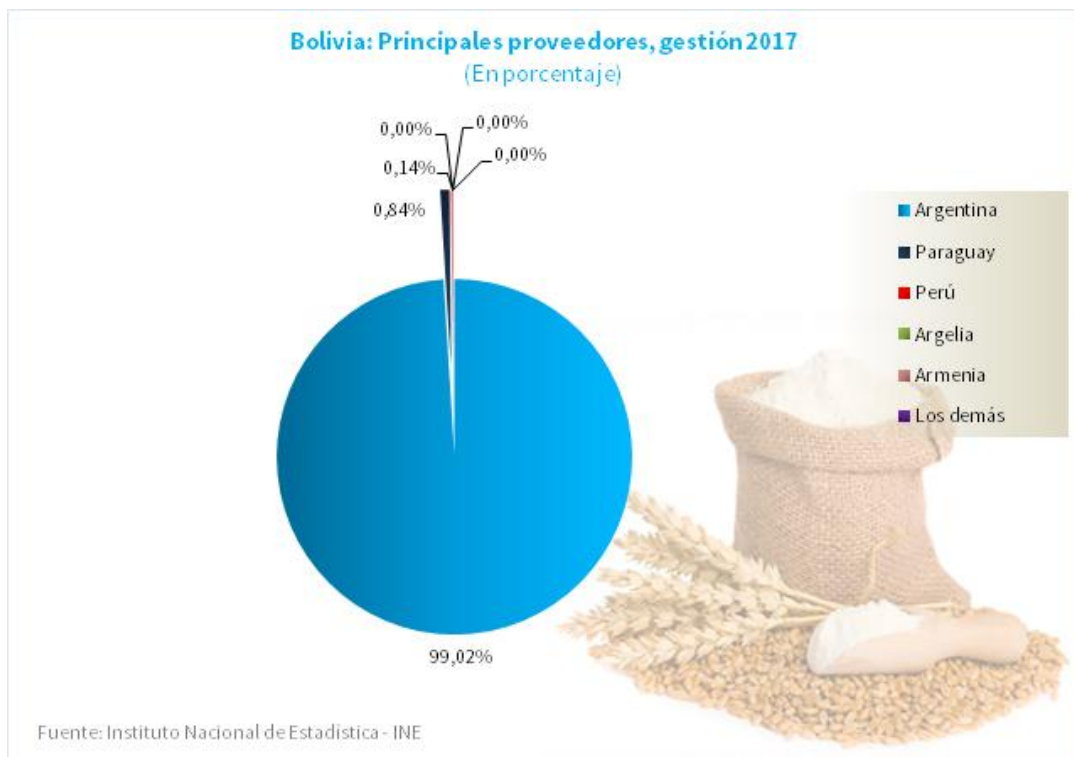
Fuente: Instituto Nacional de Estadística - INE






Gestión 2017.

País origen	Peso Bruto (kg)	Valor FOB (US\$)	Valor CIF (US\$)
 Argelia	6.750	1.984	2.123
 Argentina	314.188.851	92.048.198	99.588.354
 Armenia	4.000	1.260	1.348
 Australia	6	4	82
 Chile	6	3	48
 Estados Unidos	3.885	30	36
 Japón	87	179	294
 Paraguay	2.275.041	619.025	840.066
 Perú	319.466	134.509	143.731
TOTAL	316.798.092	92.805.192	100.576.082

Fuente: Instituto Nacional de Estadística - INE

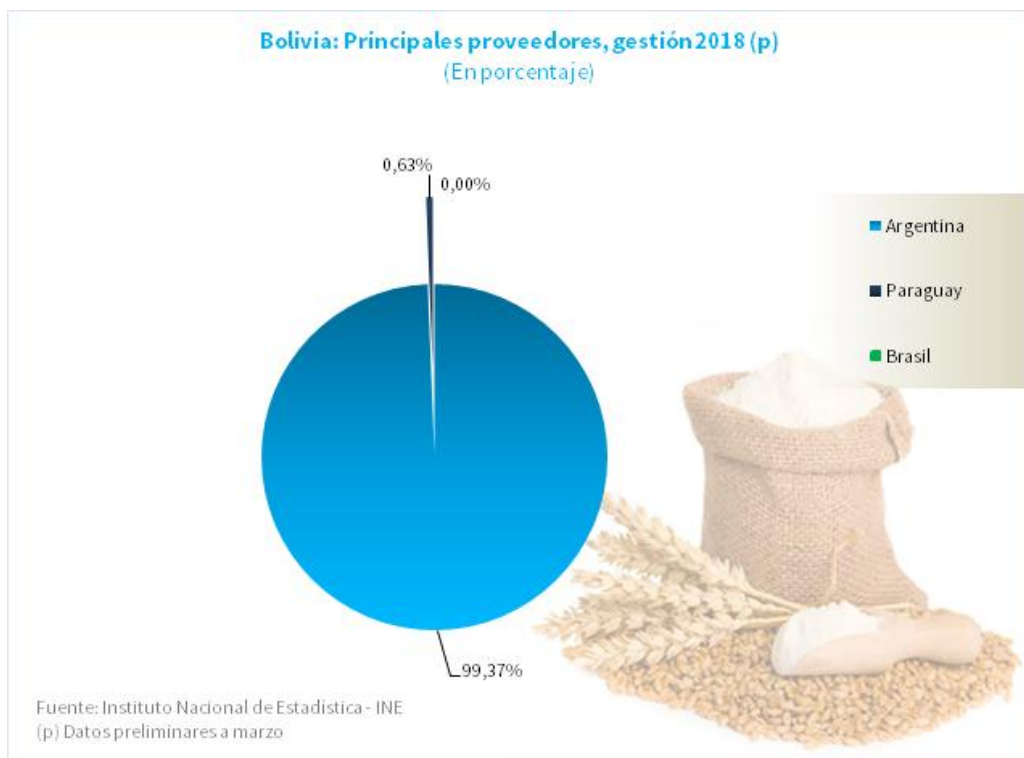


Gestión 2018.

País origen	Peso Bruto (kg)	Valor FOB (US\$)	Valor CIF (US\$)
 Argentina	78.454.633	21.330.377	23.847.571
 Brasil	400	178	190
 Paraguay	385.770	105.874	150.436
TOTAL	78.840.803	21.436.429	23.998.197






Fuente: Instituto Nacional de Estadística - INE

Datos preliminares a marzo



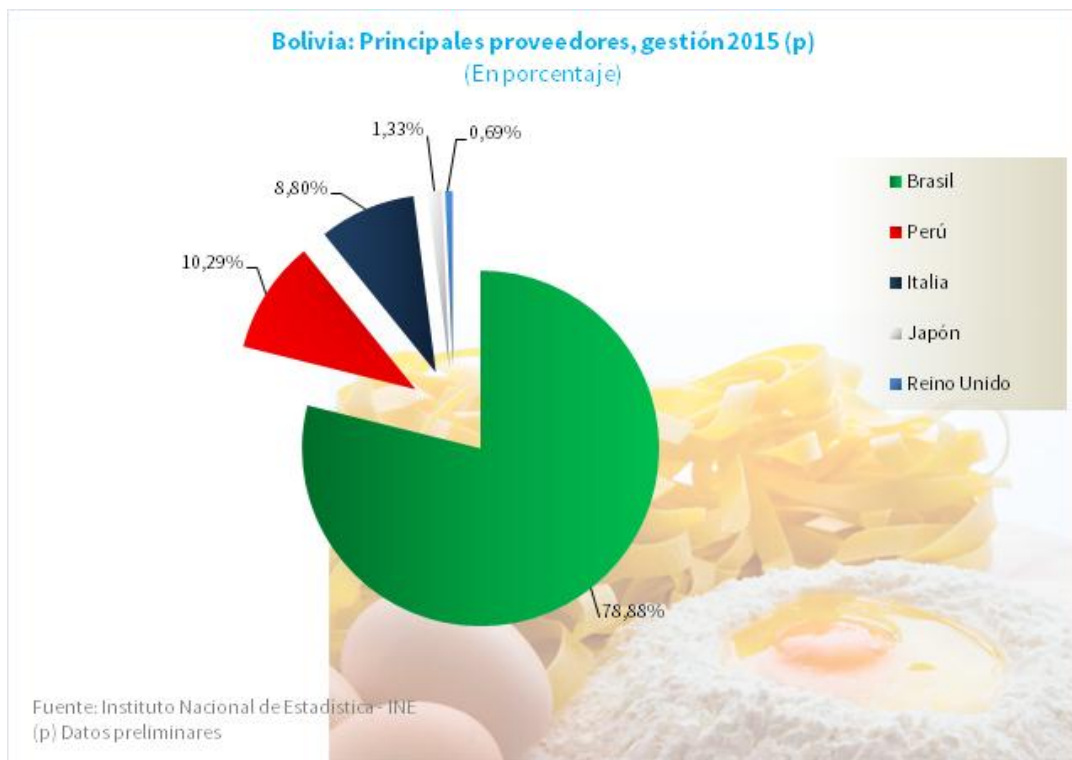
Partida: 1902.11.00.00 – Pastas alimenticias sin cocer, rellenar ni preparar de otra forma; que contengan huevo.

Gestión 2015.







País origen	Peso Bruto (kg)	Valor FOB (US\$)	Valor CIF (US\$)
 Brasil	107.962	40.482	43.660
 Italia	2.149	4.191	4.872
 Japón	698	525	734
 Perú	4.568	5.079	5.698
 Reino Unido	57	372	384
TOTAL	115.434	50.649	55.348

Fuente: Instituto Nacional de Estadística - INE

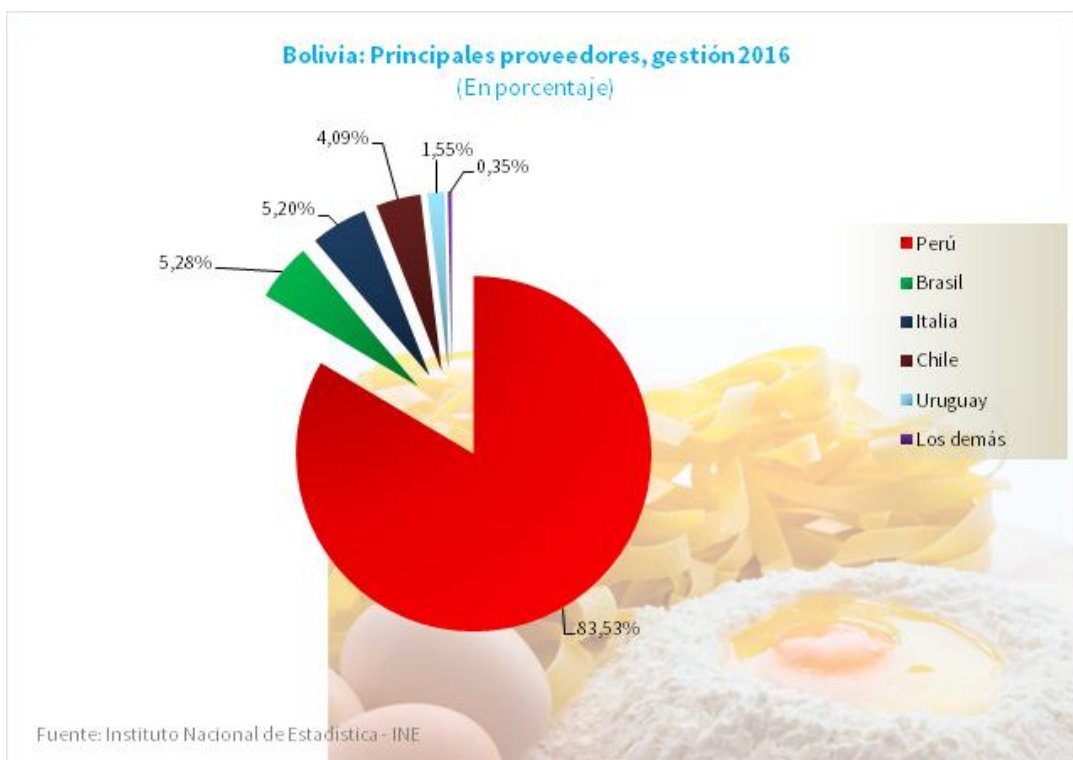
Datos preliminares










Gestión 2016.

	País origen	Peso Bruto (kg)	Valor FOB (US\$)	Valor CIF (US\$)
	Brasil	9.234	6.481	7.653
	Chile	19.444	5.460	5.923
	Italia	3.214	6.626	7.531
	Japón	129	337	508
	Perú	222.157	115.141	121.066
	Uruguay	2.107	2.000	2.250
	TOTAL	256.285	136.045	144.931

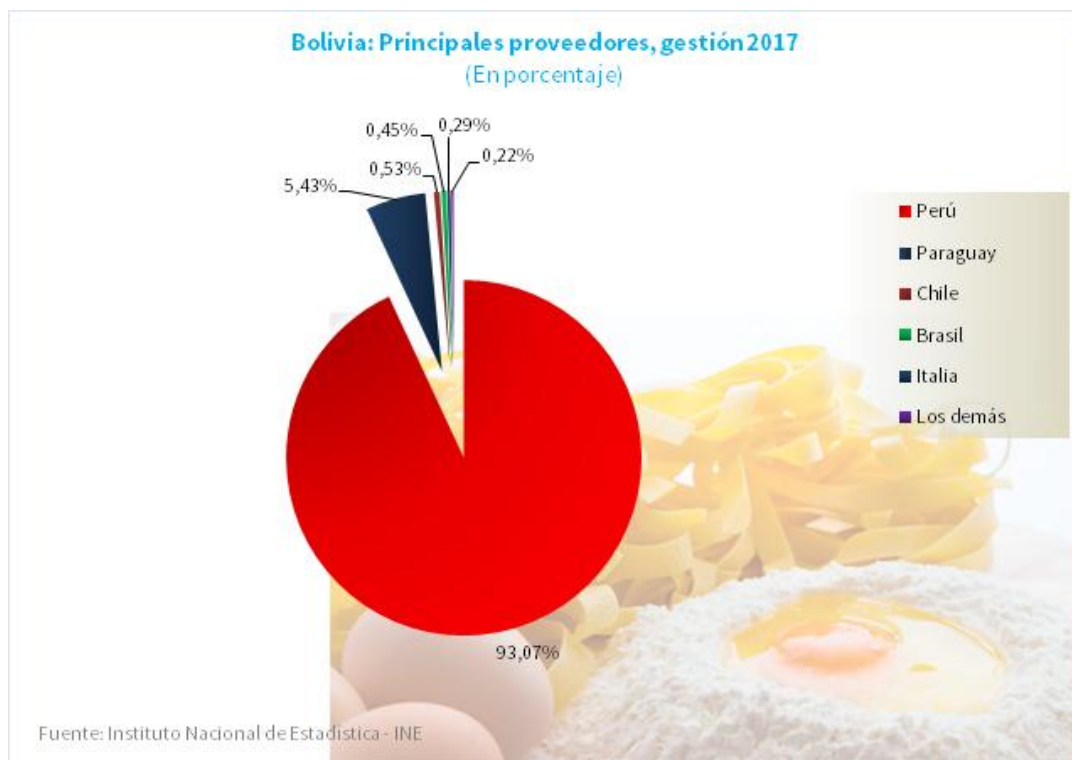
Fuente: Instituto Nacional de Estadística - INE







Gestión 2017.

	País origen	Peso Bruto (kg)	Valor FOB (US\$)	Valor CIF (US\$)
	Brasil	6.811	7.405	7.514
	Chile	25.023	8.222	8.849
	Gibraltar	23	148	153
	Italia	2.882	4.246	4.730
	Paraguay	97.920	83.634	90.087
	Perú	2.893.563	1.466.820	1.542.963
	Uruguay	2.977	2.780	3.558
	TOTAL	3.029.199	1.573.255	1.657.854

Fuente: Instituto Nacional de Estadística - INE

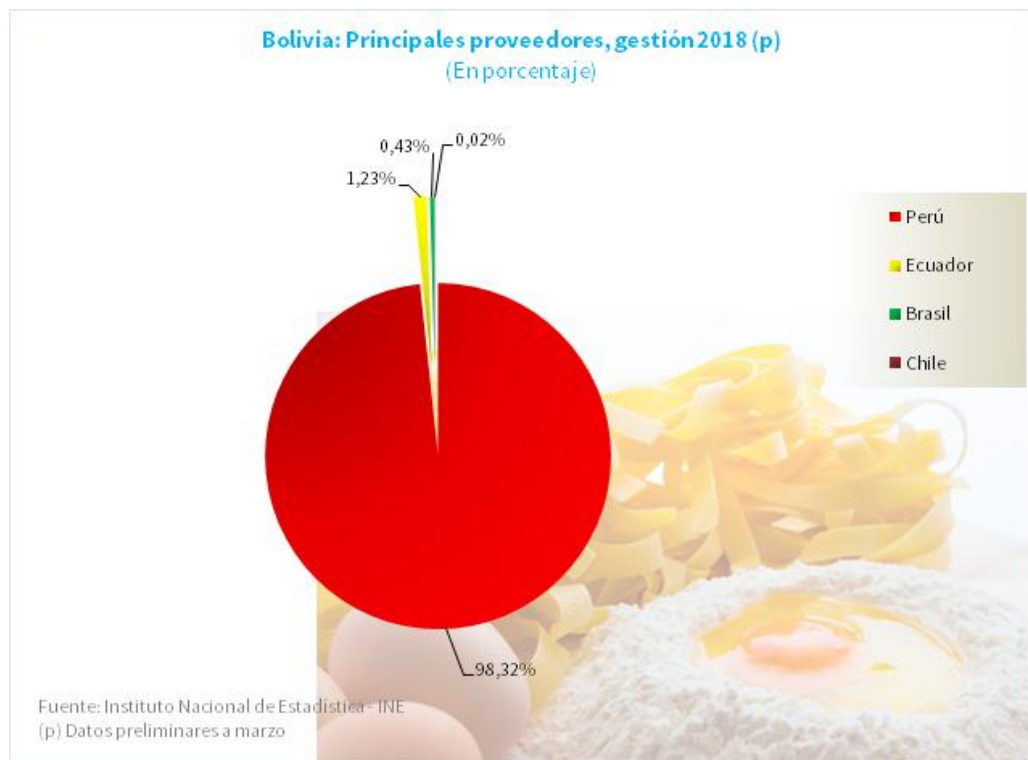


Gestión 2018.

	País origen	Peso Bruto (kg)	Valor FOB (US\$)	Valor CIF (US\$)
	Brasil	1.587	2.810	2.863
	Chile	511	150	163
	Ecuador	3.184	7.622	8.155
	Perú	1.255.794	622.784	653.603
	TOTAL	1.261.076	633.366	664.784







Fuente: Instituto Nacional de Estadística - INE

Datos preliminares a marzo



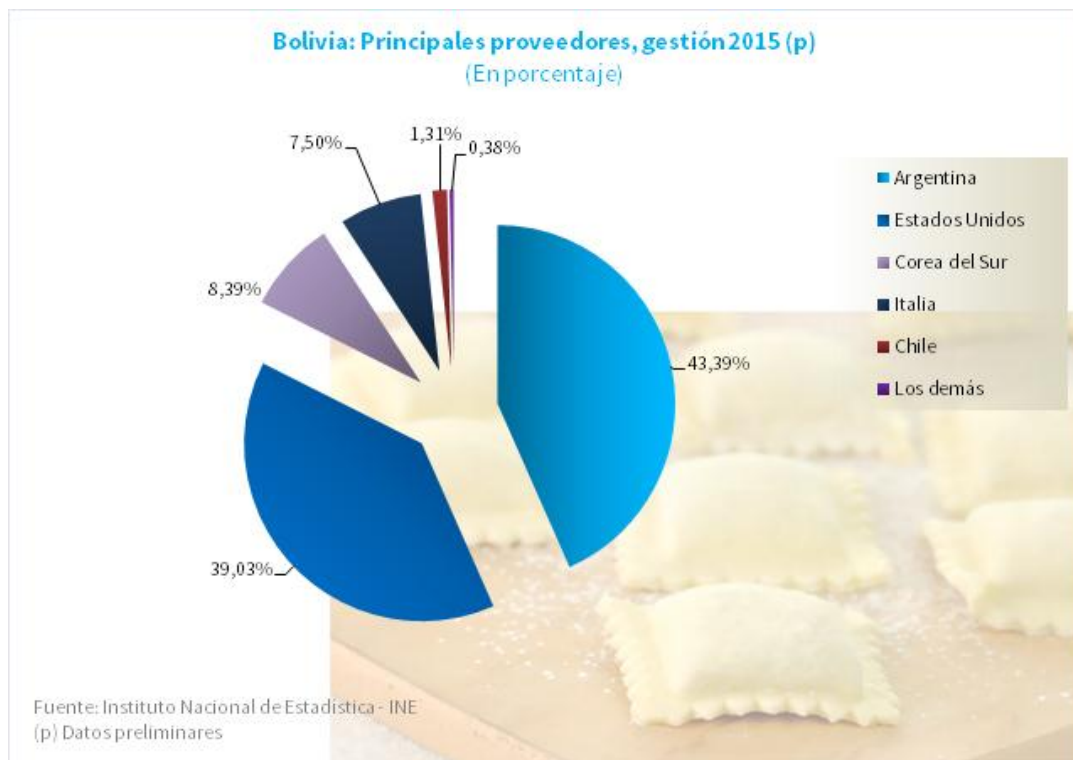
Partida: 1902.20.00.00 – Pastas alimenticias rellenas, incluso cocidas o preparadas de otra forma.

Gestión 2015.






País origen	Peso Bruto (kg)	Valor FOB (US\$)	Valor CIF (US\$)
 Argentina	4.579	18.625	20.441
 Chile	2.099	560	619
 Corea del Sur	3.233	3.054	3.950
 Estados Unidos	8.277	16.851	18.385
 Italia	1.731	3.153	3.531
 Reino Unido	32	166	179
TOTAL	19.951	42.409	47.105

Fuente: Instituto Nacional de Estadística - INE

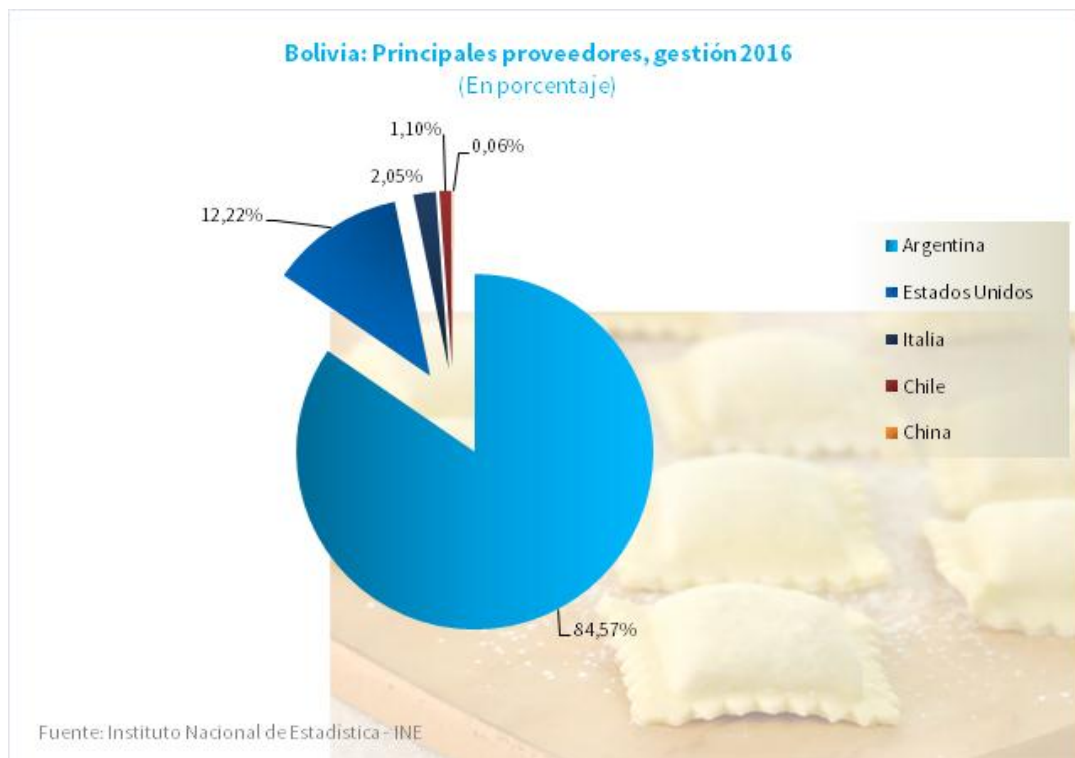
Datos preliminares






Gestión 2016.

País origen	Peso Bruto (kg)	Valor FOB (US\$)	Valor CIF (US\$)
 Argentina	18.403	74.241	78.405
 Chile	3.443	925	1.017
 China	2	1	52
 Estados Unidos	6.006	10.506	11.330
 Italia	939	1.590	1.902
TOTAL	28.793	87.263	92.706

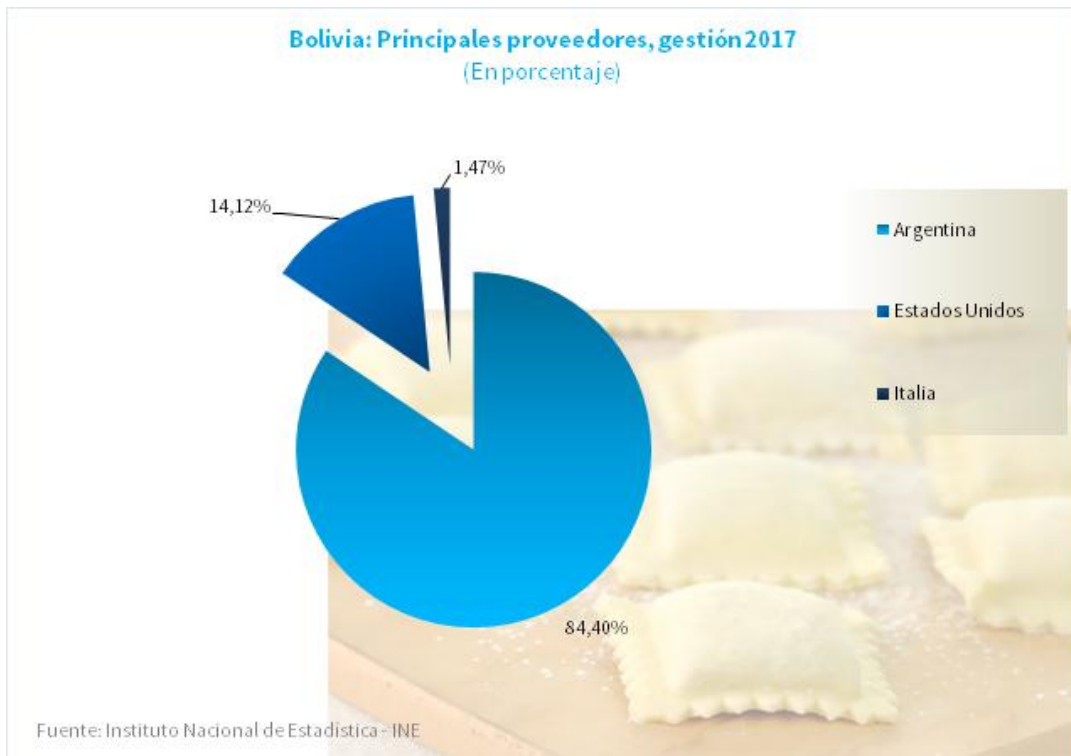
Fuente: Instituto Nacional de Estadística - INE








Gestión 2017.

País origen		Peso Bruto (kg)	Valor FOB (US\$)	Valor CIF (US\$)
	Argentina	16.313	64.206	67.685
	Estados Unidos	6.615	10.485	11.324
	Italia	614	1.034	1.182
TOTAL		23.542	75.725	80.191

Fuente: Instituto Nacional de Estadística - INE

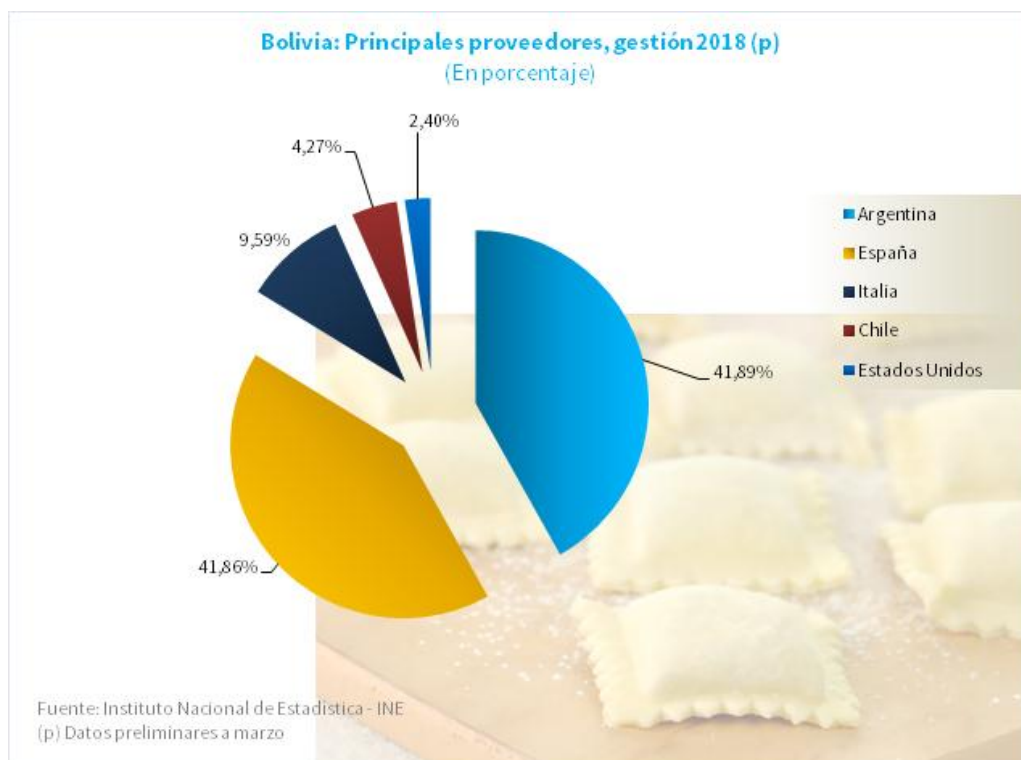


Gestión 2018.

País origen	Peso Bruto (kg)	Valor FOB (US\$)	Valor CIF (US\$)
 Argentina	2.970	5.126	5.450
 Chile	2.069	520	555
 España	1.296	4.990	5.445
 Estados Unidos	479	281	312
 Italia	605	1.100	1.247
TOTAL	7.419	12.017	13.009

Fuente: Instituto Nacional de Estadística - INE

Datos preliminares a marzo

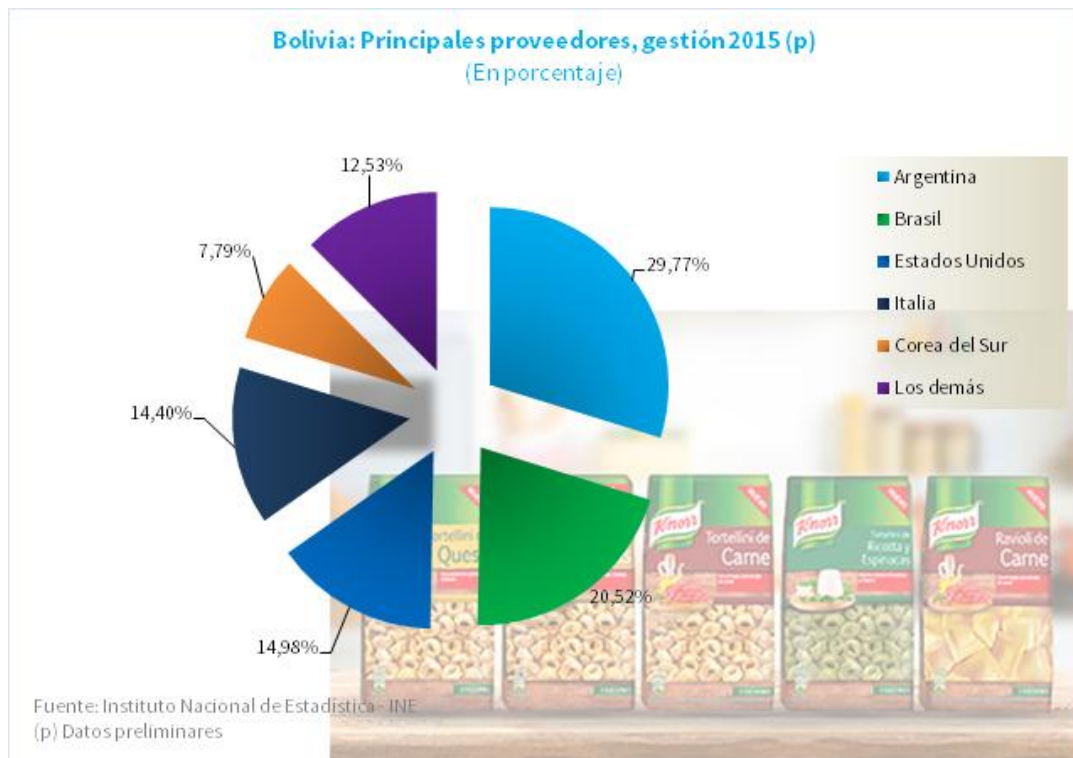


Partida: 1902.30.00.00 – Las demás pastas alimenticias, tales como espaguetis, fideos, macarrones, tallarines, lasañas, ñoquis, raviolos o canelones; cuscús, incluso preparados.














Gestión 2015.

País origen	Peso Bruto (kg)	Valor FOB (US\$)	Valor CIF (US\$)
Argentina	17.490	41.932	44.615
Brasil	20.464	27.924	30.755
Chile	20.395	5.914	6.398
China	1	1	46
Corea del Sur	7.140	9.611	11.677
Estados Unidos	7.579	18.884	22.452
Israel	425	1.408	1.562
Italia	11.247	20.135	21.588
México	53	176	315
Perú	2.102	4.198	4.484
Reino Unido	147	845	885
Singapur	250	826	916
Tailandia	302	999	1.107
Taiwán	835	2.766	3.067
TOTAL	88.430	135.619	149.867

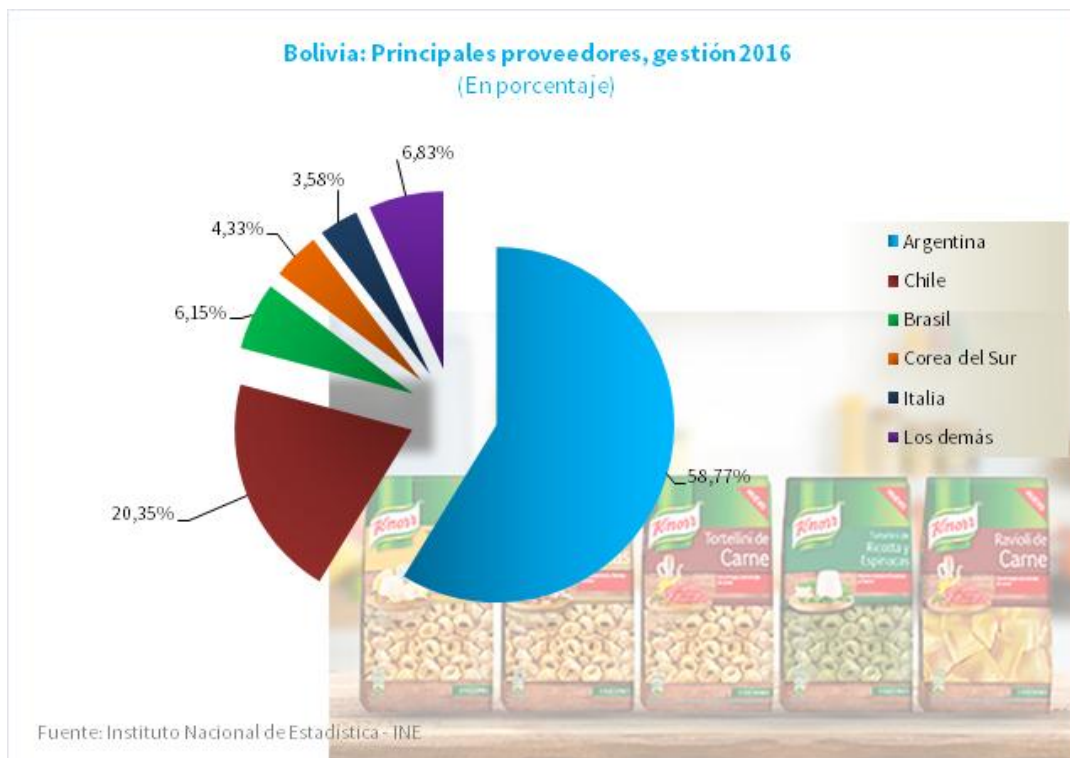
Fuente: Instituto Nacional de Estadística - INE
Datos preliminares

















Gestión 2016.

	País origen	Peso Bruto (kg)	Valor FOB (US\$)	Valor CIF (US\$)
	Argentina	57.093	139.673	151.222
	Brasil	14.108	13.618	15.817
	Chile	34.552	48.682	52.359
	Corea del Sur	5.050	9.426	11.136
	España	723	1.628	1.776
	Estados Unidos	2.248	5.744	6.230
	Italia	12.327	8.465	9.207
	Perú	89	175	180
	Reino Unido	50	466	480
	Singapur	680	1.643	1.745
	Sudáfrica	1	4	15
	Tailandia	833	2.015	2.139
	Taiwán	1.314	4.704	5.005
	TOTAL	129.068	236.243	257.311

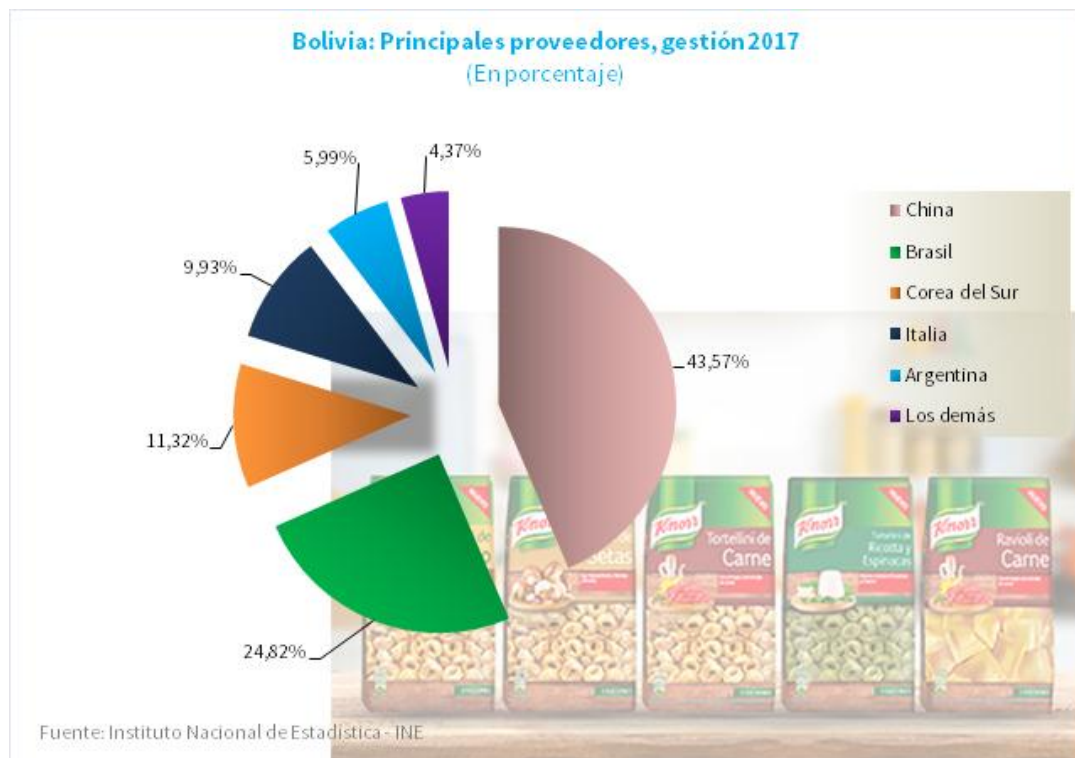
Fuente: Instituto Nacional de Estadística - INE










Gestión 2017.

País origen	Peso Bruto (kg)	Valor FOB (US\$)	Valor CIF (US\$)
 Alemania	6	23	82
 Argentina	7.274	18.143	19.582
 Brasil	40.736	73.603	81.114
 Chile	20.155	6.130	6.622
 China	68.164	124.291	142.393
 Corea del Sur	21.129	32.046	36.982
 España	166	252	285
 Estados Unidos	170	274	311
 Gibraltar	31	368	378
 Indonesia	0	4	9
 Italia	10.070	30.951	32.456
 Singapur	344	813	856
 Tailandia	902	2.224	2.342
 Taiwán	825	3.214	3.385
TOTAL	169.972	292.336	326.797

Fuente: Instituto Nacional de Estadística - INE

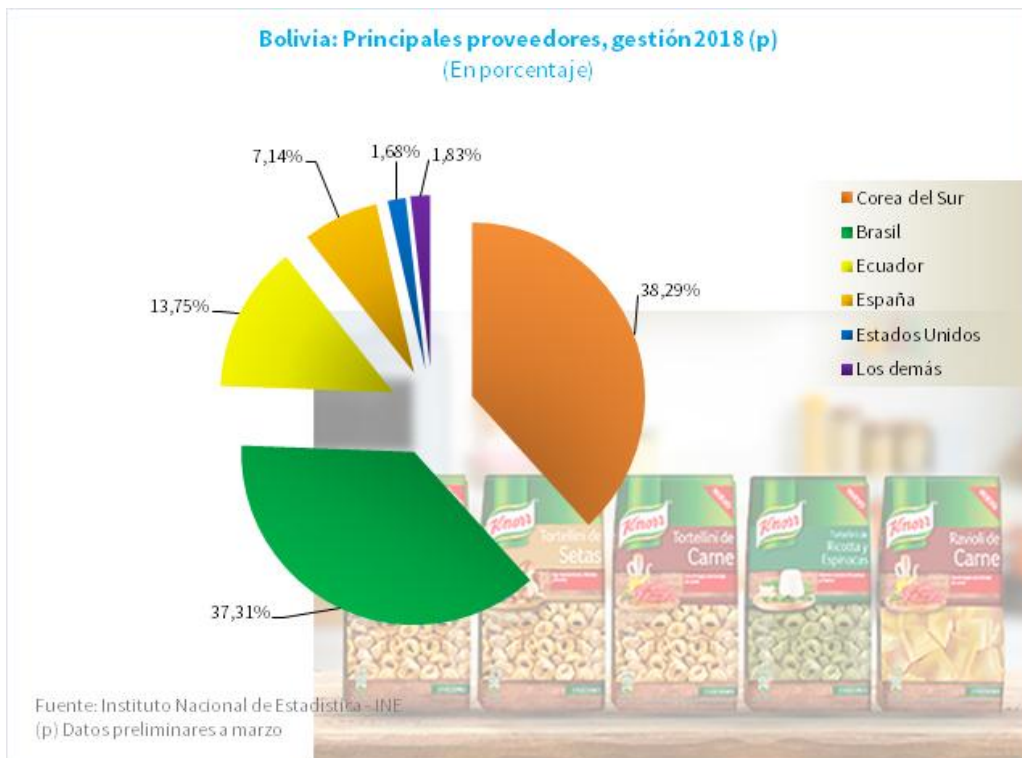


Gestión 2018.

	País origen	Peso Bruto (kg)	Valor FOB (US\$)	Valor CIF (US\$)
	Brasil	19.143	33.418	36.837
	Chile	4.233	1.150	1.241
	China	799	515	565
	Corea del Sur	7.989	34.554	37.802
	Ecuador	2.962	12.691	13.580
	España	1.678	6.461	7.049
	Estados Unidos	404	1.530	1.658
	TOTAL	37.208	90.319	98.732

Fuente: Instituto Nacional de Estadística - INE

Datos preliminares a marzo



Ferias sectoriales y multisectoriales.

11° RUEDA INTERNACIONAL DE NEGOCIOS 2018

Sector: Multisectorial

Fecha y lugar: 12 y 13 de julio de 2018, Campo Ferial Chuquiago Marka, Bajo Següencoma La Paz

Organización: Cámara Nacional de Comercio

Tel. (591.2) 237.8606 / 211.3275

Fax (591.2) 239.1004

cnc@cnc.bo

dalmaraz@cnc.bo

mortega@cnc.bo

www.cnc.bo

EXPOCRUZ 2018 – 43° FERIA INTERNACIONAL DE SANTA CRUZ

Sector: Multisectorial

Fecha y lugar: 21 al 30 de septiembre de 2018, Campo Ferial FEXPOCRUZ Santa Cruz

Organización: Fexpocruz

Tel. (591.3) 353.3535

Fax (591.3) 353.0888

ventas@fexpocruz.com.bo

www.fexpocruz.com.bo

FEICOBOL 2018 – 35° FERIA INTERNACIONAL DE COCHABAMBA

Sector: Multisectorial

Fecha y lugar: 26 de abril al 6 de mayo de 2018, Campo Ferial Alalay Cochabamba

Organización: Fundación para la Feria Internacional de Cochabamba – FEICOBOL

Tel. (591.4) 458.0994 / 424.7272

Fax (591.4) 454.3194

feicobol@feicobol.com.bo

www.feicobol.com.bo

FEXPOTARIJA 2018

Sector: Multisectorial

Fecha y lugar: 6 al 15 de abril de 2018, Campo Ferial San Jacinto Tarija

Organización: Cámara de Industria, Comercio y Servicios de Tarija - CAINCOTAR

Tel. (591.4) 664.2737 / 666.3506 / 663.5670

Fax (591.4) 611.3636

fexpotarija@caincotar.org

gerencia@caincotar.org

www.caincotar.org

LA PAZ EXPONE 2018

Sector: Multisectorial

Fecha y lugar: 13 al 22 de julio de 2018, Campo Ferial Chuquiago Marka, Bajo Següencoma
La Paz

Organización: Federación de Empresarios Privados de La Paz

Tel. (591.2) 231.2358 / 239.2319

lapazexpone@gmail.com

www.lapazexpone.com.bo

XXV RUEDA INTERNACIONAL DE NEGOCIOS

Sector: Multisectorial

Fecha y lugar: 2 y 3 de mayo de 2018, Campo Ferial Alalay
Cochabamba

Organización: Cámara de Comercio y Servicios de Cochabamba

Tel. (591.4) 425.7715 / 7716

Fax (591.4) 425.7717

ruedadenegocios@cadeco.org

neiza.aguilar@cadeco.org

www.cadeco.org

Cámaras e instituciones sectoriales.

CÁMARA NACIONAL DE COMERCIO

Av. Mariscal Santa Cruz N° 1392, Edif. Cámara Nacional de Comercio piso 1
La Paz
Tel. (591.2) 237.8606
Fax (591.2) 239.1004
cnc@boliviacomercio.org.bo
www.boliviacomercio.org.bo

CÁMARA DE INDUSTRIA Y COMERCIO DE EL ALTO

calle Luis Espinal casi Av. Héroes del Km 7 N° 300 piso 1
Villa Bolívar A
El Alto – La Paz
Tel. / Fax (591.2) 282.1173
cic.elalto@gmail.com

CÁMARA DEPARTAMENTAL DE INDUSTRIA Y COMERCIO DE CHUQUISACA

calle España N° 64
Sucre
Tel. (591.4) 645.1724 / 645.1194
Fax (591.4) 645.1850
info@caincochuquisaca.net
gerencia@caincochuquisaca.net
www.caincochuquisaca.net

CÁMARA DEPARTAMENTAL DE INDUSTRIA, COMERCIO Y SERVICIOS DE SANTA CRUZ - CAINCO

Av. Las Américas esq. General Agustín Saavedra
Santa Cruz
Tel. (591.3) 333.4555 / 333.4183
Fax (591.3) 334.2353
cainco@cainco.org.bo
www.cainco.org.bo

CÁMARA DE COMERCIO Y SERVICIOS DE COCHABAMBA

calle Sucre N° E-0336
Cochabamba
Tel. (591.4) 425.7715 / 425.7716 / 425.717 / 425.6785
Fax (591.4) 425.7717 / 411.5103
gerencia@cadeco.org
secretaria@cadeco.org
www.cadeco.org

CÁMARA DEPARTAMENTAL DE COMERCIO DE ORURO

pasaje Guachalla s/n Edif. Cámara de Comercio
Oruro
Tel. (591.2) 525.0606 / 2615
Fax (591.2) 511.3253
camaracomercio.oruro@gmail.com
www.camaradecomerciodeoruro.com

CÁMARA DEPARTAMENTAL DE COMERCIO E INDUSTRIAS DE POTOSÍ

calle Mattos N° 12
Potosí
Tel. (591.2) 622.2641
Fax (591.2) 622.2641 / 622.2985
camarac_potosi@hotmail.com

CÁMARA DE INDUSTRIA, COMERCIO Y SERVICIOS DE TARIJA CAINCOTAR

calle Bolívar N° 233 piso 1
Tarija
Tel. (591.4) 664.2737 / 663.5370 / 611.3636
Fax (591.4) 664.2737
caincotar@entelnet.bo
secretaria.caincotar@gmail.com

CONFEDERACION DE EMPRESARIOS PRIVADOS DE BOLIVIA

calle Méndez Arcos N° 117
Plaza España
La Paz
Tel. (591.2) 242.0999
Fax (591.2) 242.1272
cepb@cepb.org.bo
www.cepb.org.bo

FEDERACIÓN DE EMPRESARIOS PRIVADOS DE LA PAZ

Av. Mariscal Santa Cruz N° 1392, Edif. Cámara Nacional de Comercio piso 8 Of. 801
La Paz
Tel. (591.2) 231.2358
Fax (591.2) 239.2319
empresariosdelapaz@feplp.com.bo
www.feplp.com.bo

FEDERACIÓN DE EMPRESARIOS PRIVADOS DE CHUQUISACA

Ayacucho N° 255
Sucre
Tel. / Fax (591.4) 645-5092 / 642.1759
info@fepch.org
www.fepch.org

FEDERACIÓN DE EMPRESARIOS PRIVADOS DE SANTA CRUZ

René Moreno N° 258, Edif. BNB piso 9
Santa Cruz
Tel. (591.3) 333.4259
Fax (591.3) 334.7894
empresarios@fepsc.org.bo
www.fepsc.org.bo

FEDERACIÓN DE ENTIDADES EMPRESARIALES DE COCHABAMBA

Av. Pando N° 1185
Cochabamba
Tel. (591.4) 466.3678
Fax (591.4) 466.3682
fepc@fepc.org.bo
www.fepc.org.bo

FEDERACIÓN DE EMPRESARIOS PRIVADOS DE ORURO

calle La Plata N° 5948, Adolfo Mier y Junín, Edif. Oruro piso 2 of. 302
Oruro
Tel. (591.2) 525.2054
Fax (591.2) 525.0837
feporuro@gmail.com

FEDERACIÓN DE EMPRESARIOS PRIVADOS DE POTOSÍ

Serrudo N° 127, Edif. Renovación piso 2
Potosí
Tel. / Fax (591.2) 622.2625
feppotosi@gmail.com

FEDERACIÓN DE EMPRESARIOS PRIVADOS DE TARIJA

La Madrid N° 673, entre Junín y O'Connor
Tarija
Tel. / Fax (591.4) 666.2219 / 3667
abaldivieso@fept.cepb.org.bo

Potenciales importadores.

Industrias panificadoras.

Ciudad: La Paz

CONFITERÍA PASTELERÍA MICHELLINE

calle Chaco Nº 1160
Zona Cristo Rey
Tel. (591.2) 241.2447 / 245.9620
Cel. (591) 715.39760
michellineindust@hotmail.com
davirmt@yahoo.es
Rosario Apaza – Contacto

REPOSTERÍA PIGALLE S.R.L.

Av. Montenegro Nº 1456 EDif. Centro Comercial San Miguel PB
San Miguel
Tel. (591.2) 279.6834 / 3885 / 0759
Fax (591.2) 279.6834
laguilar64@hotmail.com
Lilian Aguilar de Arteaga – Contacto

INDUSTRIAS ALIMENTICIAS SAN LUIS

Av. Armentia Nº 520
Tel. (591.2) 228.0909 / 0919
Fax (591.2) 228.0929
sanluis@entelnet.bo
javivi18_@hotmail.com
Humberto Patiño Campos – Contacto

SOCIEDAD INDUSTRIAL Y COMERCIAL LA FRANCESA S.A. - SICLAF

calle Estados Unidos Nº 1161, entre Guatemala y Haití
Miraflores
Tel. (591.2) 222.1939 / 0354 / 1018
lafrancesa@lafrancesa.com
ogumucio@lafrancesa.com
www.lafrancesa.com
Lic. Mario Antonio Yaffar de la Barra – Gerente General
María Reneé Ergueta Acebey – Contacto

Ciudad: El Alto – La Paz

INDUSTRIA PANIFICADORA EL PAN CASERO

calle 132 Nº 1000
Villa Bolívar F – Carretera a Viacha
Tel. (591.2) 283.2169 / 280.9717
Fax (591.2) 280.9717
elpancasero@gmail.com
Gerónimo Choque Apaza – Gerente General

IRUPANA ANDEAN ORGANIC FOOD S.A.

Av. Arica Nº 550
Senkata
Tel. (591.2) 281.5885
Fax (591.2) 281.5884
irupana@irupanabio.com
mcordero@irupanabio.com
www.irupanabio.com
Martha Cordero de Hurtado – Presidente Ejecutivo
Ing. Omar Colque – Gerente General

MOLINO ANDINO S.A.

Av. 6 de Marzo, Carretera a Oruro Km 17
Zona Rosas Pampa
Tel. (591.2) 285.1076
Fax (591.2) 285.0950
info@molinoandino.com
ventas@molinoandino.com
carlos.gutierrez@molinoandino.com
andrea.ninodeguzman@molinoandino.com
www.molinoandino.com
Carlos Gutiérrez – Contacto
Andrea Niño de Guzmán – Contacto

PASTELERÍA VICTORIA'S

Av. Arica Nº 200
Villa Bolívar YKK
Tel. (591.2) 281.6159
Fax (591.2) 281.5154
contacto@pasteleriavictorias.com
ramiro_butron@yahoo.es
Ramiro Butrón – Contacto

PAN CRIS S.R.L.

calle 103 Nº 50
Villa Bolívar D
Tel. (591.2) 282.1982 / 2255
pancrissrl@gmail.com
Juan Pablo Chain – Contacto

**SOCIEDAD DE ALIMENTOS PROCESADOS
SANTIAGO S.R.L. (SAN GABRIEL)**

Av. Jaime Mendoza Nº 1574
Charapaqui I
Tel. (591.2) 283.2636 / 2928 / 5720
Fax (591.2) 283.3288
soalpro@soalpro.com
gcardenas@soalpro.com
www.soalpro.com
Godofredo Gerardo Cárdenas Sánchez – Gerente
General
Hernando Salazar – Contacto

Ciudad: ~~Cochabamba~~ Cochabamba

INDUSTRIAS ALIMENTICIAS L.S.

Av. Villazón Nº 10756
Zona Huayllani
Tel. (591.4) 472.5798
Fax (591.4) 424.7403
industrias.ls@gmail.com
sergiorevollo2015@gmail.com
Sergio Revollo – Contacto

INDUSTRIA PANIFICADORA INPASA

calle Incachaca Nº 1067, Edif. Inpasa
Sacaba
Tel. (591.4) 470.2001 / 470.2002
inpasa@supernet.com.bo
edrevollo@supernet.com.bo
Edward Revollo Iriarte – Contacto

Ciudad: ~~Oruro~~ Oruro

FERRARI GHEZZI LTDA.

calle Beni Nº 25
Zona Norte
Tel. (591.2) 524.1340
Fax (591.2) 524.0110
gioferrari@hotmail.com
ninovegacool@yahoo.com
Giovana Ferrari – Contacto

INDUSTRIAS ALIMENTICIAS "SAMY"

calle Oruro Nº 525 esq. Murillo Dorado
Tel. (591.2) 557.2579
indust_aliment_samy@hotmail.com
soniaramosv@hotmail.com
Sonia Ramos - Contacto

Importadores de alimentos y bebidas.

Ciudad: La Paz

AGNUS S.R.L.

Av. Raúl Gamarra N° 990
Alto Obrajes, Sector B
Tel. / Fax (591.2) 273.0615
agnus.srl@gmail.com
servicioalcliente@agnuscommerce.com
juan.cordero@agnuscommerce.com
www.agnuscommerce.com
Juan Cordero – Contacto

CRUZIMEX LTDA. – LA PAZ

Av. Chacaltaya N° 2103
Achachicala
Tel. / Fax (591.2) 230.9165
gmiranda@cruzimex.com
www.cruzimex.com

EMPRESA DISTRIBUIDORA Y COMERCIALIZADORA ALFA SRL

Av. 20 de Octubre Edif. Csapek piso 2 of. 2B
Sopocachi
Tel. (591.2) 243.3027
Fax (591.2) 243.1009
jpatino@entelnet.bo
Juan Patiño Paz Soldán – Contacto

FISAN LTDA. – LA PAZ

calle Reseguín N° 2101
Alto Sopocachi
Tel. (591.2) 215.1396
Fax (591.2) 215.1397
fisanlapaz@fisanltda.com
www.fisanltda.com

AIDISA BOLIVIA S.A.

Av. Chacaltaya N° 2141
Achachicala
Tel. (591.2) 230.4706 / 4707
Fax (591.2) 230.4706
aidisa@citbolivia.com
jraraoz@citbolivia.com
www.aidisa.com
Rolando Araoz – Gerente Regional

DIMA COINSER LTDA. – LA PAZ

calle 6 N° 610
Obrajes
Tel. (591.2) 278.7085
Fax (591.2) 211.7489
josef@coinser.com
www.coinserdima.com
Ing. Josef Geier – Gerente División Masivos

EUROPEAN BUSINESS SERVICES LTDA.

Pasaje Jáuregui N° 2241
Sopocachi
Tel. (591.2) 244.2979
Fax (591.2) 212.4974
joseg_rivero@hotmail.com
José Rivero – Contacto

FRESCO & CONSULTORES ASOCIADOS S.R.L.

calle Pinilla N° 2588 Edif. Arcadia piso 1 of. 1F
San Jorge
Tel. (591.2) 243.1727
Fax (591.2) 211.5532
rfresco6@yahoo.com.ar
roberto_fresco6@hotmail.com
Roberto Fresco Mattos – Gerente General

MAYOREO Y DISTRIBUCIÓN S.A. – MADISA – LA PAZ

calle Suapi N° 515
Villa Fátima
Tel. (591.2) 221.1990 / 2920
Fax (591.2) 221.1887
contacto@madisa.com.bo
www.madisa.com.bo
José Antonio Omoya – Contacto

PROESA S.A.

Av. Costanera y calle 6 Edif. Torre Hergo N° 71 piso 4
Obrajes
Tel. (591.2) 278.4777
proesa@proesabol.com
lurquizo@proesabol.com
www.proesabol.com
Luis Roberto Urquizo – Presidente Ejecutivo

SOCIEDAD IMPORTADORA UNIVERSAL SIUL LTDA.

Pasaje Villegas N° 1250 final 20 de Octubre
Zona Kantutani
Tel. (591.2) 243.1169
siulsa@entelnet.bo
Mario Julio Miranda Oropeza – Contacto

Ciudad: **El Alto** – La Paz

COMPANEX BOLIVIA S.A. – LA PAZ

calle Incaroca N° 400 esq. 2 de Febrero
Río Seco
Tel. (591.2) 286.1136 / 211.2429
ventas@companex.com
ramiro.aguirre@companex.com
www.companex.com
Dr. Ramiro A. Aguirre Ruiz – Contacto

Ciudad: **Santa Cruz**

**A.B.G. IMPORTACIONES – EXPORTACIONES Y
REPRESENTACIONES**

calle Beni N° 255
Tel. (591.3) 333.7800
Fax (591.3) 334.8613
abgbolivia@cotas.net

MINOIL S.A.

Av. Arce Edif. Multicentro Torre B piso 8 of. 801
San Jorge
Tel. / Fax (591.2) 291.2052 / 2027
minoil@minoil.com.bo
spareja@minoil.com.bo
iflores@minoil.com.bo
www.minoil.com.bo
Sergio Pareja – Gerente General
Isabel Flores – Gerente de Ventas

SAN MARCO LTDA.

Av. Vásquez y calle Daniel Salamanca N° 308
Pura Pura
Tel. (591.2) 245.5680
Fax (591.2) 241.1914
marco219@entelnet.bo
Marco Antonio Silvestro – Contacto

A3TEK SRL

Av. Marcelo Terceros N° 205
Tel. (591.3) 341.5797
norman_nogales@hotmail.com
Norman Nogales – Contacto

BIORURAL

Av. Piraí N° 278 entre 2° y 3° Anillo
Tel. (591.3) 353.1406
visitabiorural@gmail.com

CARGUS & DORIS SRL

calle Toborochoi N° 8 Edif. Condominio La Hacienda Dos
Zona Norte
Tel. (591.3) 344.5460
cbarbery1@gmail.com

COMPANEX BOLIVIA S.A. – SANTA CRUZ

Parque Industrial Mza. 27 N° 2000
Tel. / Fax (591.3) 346.7272
ftorrico@companex.com
www.companex.com
Fernando Javier Torrico Rojas – Contacto

CUP IMPORTACIÓN EXPORTACIÓN

Urbanización Millenium Km 6, Av. Banzer y 7° Anillo N° 34
Zona Norte
Tel. (591.3) 341.6539
claudioprada@yahoo.com
Claudio Prada – Contacto

DIMA COINSER LTDA. – SANTA CRUZ

Parque Industrial PI 35ª Módulo II
Tel. (591.3) 390.1792
Fax (591.3) 349.4777
ventas@coinserdima.com
www.coinserdima.com
Richard Cernadas – Gerente Comercial

DISTRIBUIDORA PACHECO MONTAÑO SRL

calle 8 N° 100
Barrio Tropical
Tel. / Fax (591.3) 341.6326
carolita07@hotmail.com

C.G.I. BOLIVIANA S.R.L.

Av. 26 de Febrero N° 19
Tel. (591.3) 353.2591
Fax (591.3) 353.5105
cgibolivianasrl@cotas.com.bo
admin@cgiboliviana.com
lcossio@cgiboliviana.com
www.cgiboliviana.com
Claudio Garcia Garcia – Contacto

CHIQUITANÍA PLUS MARKET

calle Teniente Rivero N° 176 UV 5
Tel. (591.3) 330.5145
jcverazain@hotmail.com

CRUZIMEX LTDA. – SANTA CRUZ

Carretera al Norte Km 11, Parque Empresarial
Coronado
Tel. (591.3) 322.4320
Fax (591.3) 355.6766
pedrocruz@cruzimex.com
miguelcruz@cruzimex.com
www.cruzimex.com
Pedro Marcelo Cruz Pereira – Contacto
Miguel Cruz – Contacto

DICOMAL SRL

calle Magdalena N° 2115
Tel. / Fax (591.3) 349.2181
dicomalsrl@hotmail.com

DISTRIBUIDORA H.C.

calle Los Claveles N° 29
Tel. (591.3) 342.9304
hugocuellar56@hotmail.com
Hugo Cuellar – Contacto

DISTRIBUIDORA SANTA CRUZ – DISCRUZ S.R.L.

Parque Industrial Mza. 4
Tel. / Fax (591.3) 349.3474
discruz@cotas.com.bo
Vivian Carolina Cuéllar Núñez – Contacto

EXPORVAN SRL
calle Agustin Landivar N° 6
Barrio Brigida
Tel. / Fax (591.3) 344.6230
exporvansrl@hotmail.com

IMPORTADORA CLEMENTELLI
Carretera al Norte Km 9 ½, calle Los Totaises
Barrio El Paraíso
Tel. (591.3) 344.4598
Fax (591.3) 343.4054
ronaldclementelli@hotmail.com
Ronald Clementelli Salvatierra – Contacto

IMPORTADORA QUEMAYA SRL
Av. Juan José N° 28
Barrio San Isidro
Tel. (591.3) 364.9748
quemayasrl@hotmail.com

MAYOREO Y DISTRIBUCIÓN S.A. – MADISA – SANTA CRUZ
Av. Roque Aguilera N° 3105 esq. 3° Anillo
Tel. (591.3) 353.2516
Fax (591.3) 353.2517
contacto@madisa.com.bo
www.madisa.com.bo
José Antonio Mozza Zambrana – Contacto

OCEANÍA DISTRIBUCIÓN S.R.L.
Barrio El Recreo, Radial 17 ½ 6° Anillo, calle Centenario N° 2
Tel. (591.3) 353.5361
mcaceres@oceaniadistribucion.com
hnogales@oceaniadistribucion.com
www.oceaniadistribucion.com
Manuel Cáceres Casanova – Director Gerente
Hugo Nogales Andrade – Jefe de Ventas

FISAN LTDA. – SANTA CRUZ
Parque Industrial PI 28
Tel. (591.3) 346.4656
Fax (591.3) 364.7346
fisansc@fisanltda.com
www.fisanltda.com
Fernando Molinari Hernández – Contacto

IMPORTADORA KNK
calle 4 Oeste N° 45
Barrio Hamacas
Tel. (591.3) 342.4182
Fax (591.3) 342.4286
solfoods@cotas.com.bo
lcomacagua@importadoraknk.com
Lizzet Comacagua de Tercero – Gerente General

IMPORTADORA Y COMERCIALIZADORA GINSENG COREA
calle Tatarenda N° 429
Tel. (591.3) 314.1503
javwil10@hotmail.com

MINOIL S.A. – SANTA CRUZ
4° Anillo esq. Dr. Victor Pinto Edif. Torre DUO piso 11 of. C
Zona Equipetrol
Tel. (591.3) 388.8208
minoil@minoil.com.bo
smartinez@minoil.com.bo
www.minoil.com.bo
Sergio Pareja – Gerente General
Denisse Velez – Contacto

PROMABOL SRL
Av. Paragua entre 3° y 4° Anillo
Tel. / Fax (591.3) 356.4323
info@promabol.com
www.promabol.com

RU&ER SRL

Av. Grigotá N° 1787
Doble Vía La Guardia
Tel. (591.3) 359.9713
ruyer.gerencia@hotmail.com
comercio-externo@ruyer.com.bo
www.ruyer.com.bo
Lic. Ricardo Martel – Comercio Exterior

TENONDE AVEI

Av. Teniente Mamerto Cuellar N° 20 UV 6 Mza. 1
Zona Sur
Tel. (591.3) 333.7752
gvpolo1@gmail.com

Ciudad: Cochabamba Cochabamba

ALTIERI & BELLOTT S.R.L.

calle Los Tarcos N° 2177
Cala Cala Norte
Tel. (591.4) 441.0479
altieri.bellott@gmail.com

DURÁN & ASOCIADOS

Pasaje Kollasuyo N° 9 esq. Atahuallpa
Cala Cala Norte
Tel. (591.4) 445.2915
Fax (591.4) 445.2914
mduran@supernet.com.bo
Mireya Durán Pereira – Contacto

FISAN LTDA. – COCHABAMBA

calle San Juan N° 1573 entre Busch y San Joaquín
Zona Santa Ana de Cala Cala
Tel. (591.4) 430.5335
Fax (591.4) 430.5336
fisancbba@fisanltda.com
www.fisanltda.com

INVERSIONES COMERCIALES DEL VALLE SRL

calle Calama O-370
Tel. (591.4) 422.4702
Fax (591.4) 458.1505
soliz279@hotmail.com

MAGNA LTDA.

Av. Oquendo N° 654 Edif. Torres Sofer of. 606
Zona Muyurina
Tel. (591.4) 453.3201 / 3200
Fax (591.4) 425.0590
ferszt.magna@albatros.cnb.net

MAYOREO Y DISTRIBUCIÓN S.A. – MADISA – COCHABAMBA

calle Innominada Km 6 ½ entre Av. Blanco Galindo y Av. Capitán Ustariz
Zona Coña Coña Sur
Tel. (591.4) 426.8872
Fax (591.4) 426.9800
contacto@madisa.com.bo
www.madisa.com.bo

MINOIL S.A. – COCHABAMBA

Av. Blanco Galindo Vereda Sur N° 100 Km 4
Villa Busch Sur
Tel. (591.4) 411.5627
Fax (591.4) 443.4918
minoil@minoil.com.bo
www.minoil.com.bo

VICTORIA S.R.L.

Av. Eliodoro Villazón Km 7 ½
Tel. (591.4) 427.3076 / 4102
Fax (591.4) 427.3076
remar@supernet.com.bo

ZAP PRODUCTS

calle Juan Huallaparrimachi N° 1853
Cala Cala Norte
Tel. / Fax (591.4) 445.1333
zap@bo.net

Ciudad: Quillacollo - Cochabamba - Cochabamba

COMPANEX BOLIVIA S.A. – COCHABAMBA

Av. Blanco Galindo N° 1000 Km 8 ½
Tel. (591.4) 426.8590
Fax (591.4) 426.8348
cloaiza@companex.com
www.companex.com

Ciudad: Sucre

LICO MARKET

Aniceto Arce N° 436
Tel. (591.4) 645.6645
edwin_mm@hotmail.com

TADIS

calle Surinam N° 302
Tel. / Fax (591.4) 646.3631
ftaborga@cotes.net.bo

Ciudad: Oruro

DISTRIBUIDORA 6 DE OCTUBRE

Av. 6 de Octubre N° 6234
Tel. (591.2) 527.6091
Fax (591.2) 525.2836
edumor@coteor.net.bo
Eduardo Morató Valda – Contacto

INVERSIONES SANTOS FERNÁNDEZ

calle Marcelo Quiroga Santa Cruz N° 470 esq. Juan
Lechin
Barrio Minero Viloco
Tel. (591.2) 524.5311
giovysfg@hotmail.com

REAL REPRESENTACIONES GENERALES

calle Cochabamba N° 111
Tel. (591.2) 525.2667 / 527.4793
Fax (591.2) 511.3595
realrepresentacionesgenerales@hotmail.com

Ciudad: Tarija

A&E IMP & EXP

calle Avaroa 1 s/n esq. 10 de Noviembre
Tel. (591.4) 682.4605
Fax (591.4) 682.2490
alfredo_suarez_eveluz@hotmail.com
Alfredo Suárez – Contacto

DIMASUR

calle 15 de Abril N° 708 y Ballivián
Tel. (591.4) 664.8500 / 611.2370
dimasur@cosett.com.bo

EXPO IMPOR BOLIVIA

calle 19 casi esq. Los Molles
Tel. / Fax (591.4) 666.4179
sole_1085@hotmail.com

IMPORTADORA MAXICOMPRAS

Av. Panamericana entre Froilán Tejerina y Pasaje
Ibáñez
Tel. (591.4) 664.4931
dkdiv@hotmail.com

TU-IA

calle Los Claveles N° 26
Tel. (591.4) 663.4912
susybarrosop@gmail.com
Susy Barroso – Contacto

Entidades estatales importadoras de harina

Ciudad: La Paz Ciudad: La Paz

INSUMOS BOLIVIA

Av. Mariscal Santa Cruz Edif. Hansa piso 20
Tel. (591.2) 240.9227 / 8213 / 8191
Fax (591.2) 240.8266
inbol@insumosbolivia.gob.bo
minorvidal90@gmail.com
www.insumosbolivia.gob.bo
Iván Inor Vidal Huerta – Director General Ejecutivo

**EMPRESA DE APOYO DE PRODUCCIÓN DE
ALIMENTOS - EMAPA**

Pasaje Porfirio Díaz Machicao N° 7835 calle 9
Calacoto
Tel. (591.2) 211.5500 / 7441 / 2728
Fax (591.2) 211.5500
www.emapa.gob.bo
Ing. Juan Condori Canaviri – Gerente General a.i.



Argentina

Sección Económica,
Comercial y Turismo



Embajada de la
República Argentina
Estado Plurinacional de Bolivia

Aspiazu esq. Sánchez Lima N° 497
Sopocachi
La Paz
Tel. (591.2) 241.7737 / 242.2912 al 15
Fax (591.2) 242.2727
secom_ebolv@mrecic.gov.ar