

PERFIL DE MERCADO MOZAMBIQUE

Harina de Trigo y Pastas

Posición Arancelaria: 110100, 190211, 190219, 190220, 230230

EMBAJADA ARGENTINA EN MOZAMBIQUE

Mayo 2018



Embaixada da
República Argentina
Moçambique

Ministério das Relações Exteriores e Culto

Embajada Argentina en Mozambique

Rua dos Desportistas 833,

Maputo, Mozambique

Phone: +258 21 421 242/5/6



Embaixada da
República Argentina
Moçambique

Ministério das Relações Exteriores e Culto

ÍNDICE

Información General	4
Otros datos de interés	6
Población.....	8
División Política	11
Producción Agropecuaria.....	12
Principales Indicadores Socioeconómicos de Mozambique - Evolución	15
ESTRUCTURA DEL COMERCIO INTERNACIONAL DE MOZAMBIQUE	19
Marco comercial de Mozambique	20
Política comercial y acuerdos regionales e internacionales	20
Sistema Arancelario de Mozambique	21
ESTADÍSTICAS DE COMERCIO INTERNACIONAL.....	22
Exportaciones.....	23
Importaciones	25
Comercio entre Argentina y Mozambique.....	29
Evolución Comercio Bilateral 2012 – 2017 – Expresado en Dólares	30
Comercio Bilateral Año 2017 – Expresado en Dólares.....	30
Comercio Bilateral Año 2016 – Valores expresados en Dólares.....	33
Conclusiones	35
Producción de trigo en Mozambique en Toneladas	40
Estadísticas Comerciales de Harina de trigo y pastas	46
Origen de las importaciones de las partidas 110100, 190211, 190219, 190220, 230230.....	50
Tratamiento Arancelario.....	51
Requisitos Fitosanitarios	53
Supermercados y Distribuidores del Producto	55
Puntos de Ingreso a Mozambique	58
REQUISITOS PARA COMERCIALIZAR EN MOZAMBIQUE	59
ADUANAS DE MOZAMBIQUE	60
Ministerios y Asociaciones vinculadas al comercio	63





1. INFORMACIÓN GENERAL



Información General

Capital	Superficie Total	Población	Crecimiento Demografico	Tierra cultivable	Expectativa de vida
Maputo	799.380km2	29.538 million (est 2016)	2.9% (est 2016)	Aprox. 6 % del total	Población total: 53.7 Hombres: 52.9 Mujeres: 54.5 (2017 est.)**

Tabla 1: Información general

*Fuente: FMI (2017) y CIA (2017)



La **República de Mozambique** es un país situado al sureste de Africa, a orillas del Océano Índico (2.470km de costa). Limita al norte con Tanzania (756 km) y Malawi (1.569 km), al noroeste con Zambia (419 km), al oeste con Zimbabwe (1.231 km), al suroeste con Swazilandia (105 km), al sur y al suroeste con Sudáfrica (491 km) y al este con el Océano Indico.

Mozambique fue colonia portuguesa, que alcanzó su independencia en 1975. El éxodo masivo de la población blanca, la injerencia política y económica de Sudáfrica, las sequías continuas, la política económica y la guerra civil hasta 1992 llevaron al país a niveles de pobreza extrema. Con la renuncia al marxismo en 1989, la posibilidad de una nueva constitución y los acuerdos de paz del año 1992 se



logró restablecer cierto orden en el país. Ello implicó control de la inflación y tasas de crecimiento del 7% durante los últimos diez años. Su sistema político es republicano con independencia de poderes; un poder ejecutivo unipersonal, poder legislativo unicameral y Corte Suprema.



Embaixada da
República Argentina
Moçambique

Ministério das Relações Exteriores e Culto

Moneda	Tipo de Cambio	Idiomas	Religión	Electricidad
Metical (MT) 1 MT= 100 cents Billetes: 1.000, 500, 200, 100, 50 y 20. En monedas: MT 10, 5, 2, 1 y 50 centavos	1USD = 60 MT	Idioma oficial: Portugues 16 idiomas y dialectos nativos (Emakhuwa, xichangana, Swahili, Echuwabo, etc)	Católicos 28,4%, musulmanes 17,9% Cristianos 15,5%, Protestantes 12,2 y otras religiones (incluidas congregaciones africanas) Otros cultos 26%.	220/240 volts - 50Hz

Tabla 2: Información de la moneda, idiomas, religión y electricidad

Otros datos de interés

Tarjetas de crédito:

Son cada vez más aceptadas en Maputo, pero por lo general no son usadas fuera de la capital.

Cheques del viajero:

No son comúnmente aceptados y cuando lo son atraen altas comisiones y su procesamiento es lento.

Horario Bancario:

Lunes a Viernes de 07:30 a 15:30 hs

Restricción de divisas:

La importación y exportación de la moneda local está prohibida. La importación de moneda extranjera es sujeta a declaración. La exportación de



moneda extranjera está limitada a la cantidad declarada a la llegada

Cambio de divisas:

Hay oficinas de cambio en los aeropuertos. El dinero también se puede cambiar en los bancos. Es recomendable llevar dólares estadounidenses, Euro o Rand sudafricano.

Duty Free

Los siguientes artículos pueden ser importados en Mozambique sin ser declarados en la aduana:

400 cigarrillos o 250 g de tabaco

1 litro de licores y vinos 225l.

50ml de perfume abierto

Otros artículos que no exceda los U\$50.

Nota: Las armas de fuego requieren de un permiso. La importación de narcóticos y material pornográfico está prohibida

Códigos Telefónicos por provincia

Mozambique: 258	Maputo: 021	Beira: 023	Chokwe: 281
Inhambene: 293	Lichinga: 271	Manica: 251	Nampula: 026
Pemba: 272	Quelimane: 24	Tete: 252	Xai-Xai: 282

Tabla 3: Códigos telefónicos

Celular: Formato llamada internacional 00 258 8 -----



Ferriados Nacionales

Año Nuevo	1 Enero
Día de los Héros	3 Febrero
Día de la mujer	7 Abril
Día de la Independencia	25 Junio
Día de la Victoria	7 Septiembre
Fuerzas Armadas de Defensa de Mozambique	25 Septiembre
Día de la Paz y Reconciliación	4 Octubre
Ramadan (Musulmanes)	15 Mayo al 14 Junio 2018
Navidad (Cristianos)	25 Diciembre

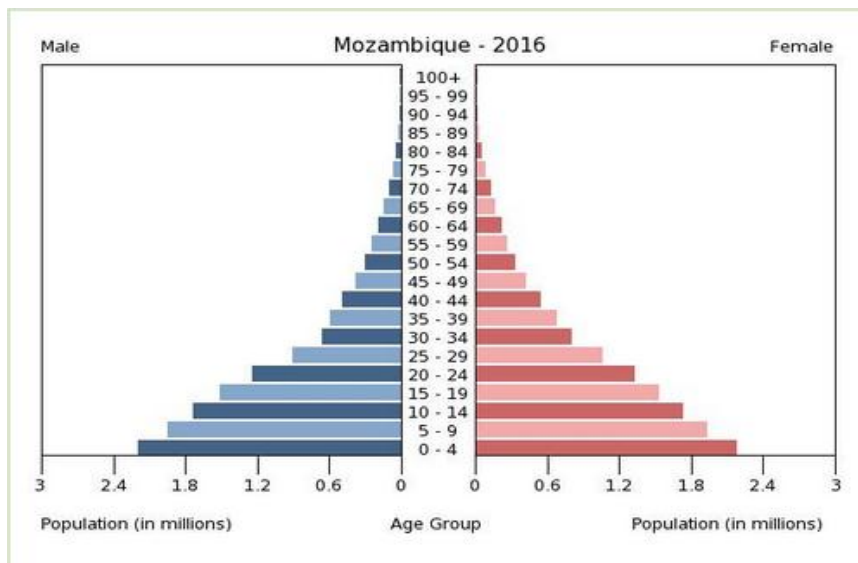
Población

Mozambique tiene una población estimada en 28.855.550 habitantes (agosto 2016) con un promedio de edad de 16,9 años debido a que el 44,72% de su población tiene menos de 14 años.

Actualmente se estima que 14.056.011 son del sexo masculino (48,7%) y 14/799.539 de sexo femenino (51 ,3%)



Porcentaje de población según grupo etario



0-14 años: 44.72%

15-24 años: 21.57%

25-54 años: 27.42%

55-64 años: 3.4%

65 más años: 2.9%

Gráfico 1: Porcentaje de población según grupo etario

Fuente: World Factbook

La expectativa de vida es de 53,7 años (hombres 52,9 y mujeres 54,5), el 58,8 % de la población es alfabetizada. Se calcula que el 12,3% de la población está infectada con el virus HIV-SIDA. La tasa de natalidad es de 5,08.

El grupo étnico mayoritario de Mozambique está compuesto por varios subgrupos con diferentes lenguas, dialectos, culturas e historias.

Evolución Demográfica en millones de habitantes



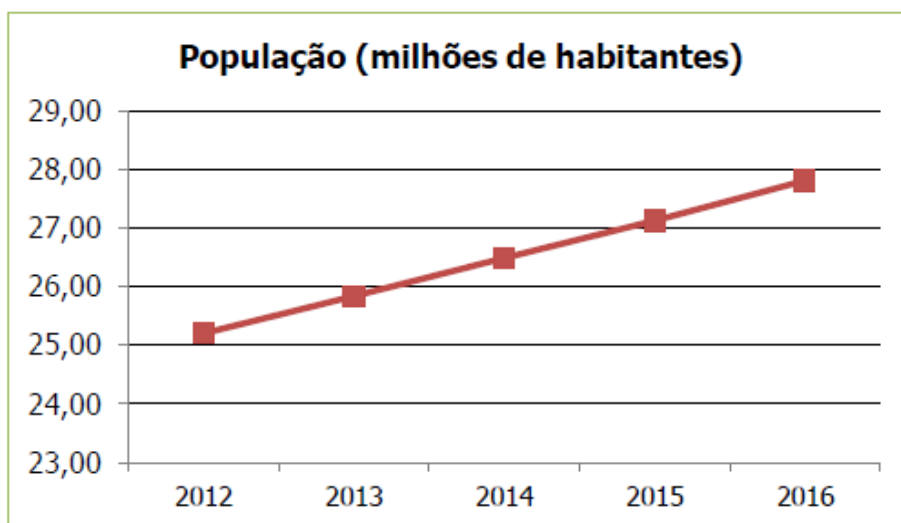


Gráfico 2: Evolución demográfica en millones de habitantes

Fuente: Ministerio de Relaciones Exteriores – Departamento de Promoción Comercial e Inversiones – División de Inteligencia Comercial

Evolución demográfica según distritos administrativos

Provincia	Capital	Area (km ²)	Población Año 1997	Población Año 2007	Población Año 2016 est
Cabo Delgado	Pemba	82,625	1,380,202	1,606,568	1,923,300
Gaza	Xai-Xai	75,709	1,116,903	1,228,514	1,442,100
Inhambane	Inhambane	68,615	1,157,182	1,271,818	1,523,600
Manica	Chimoio	61,661	1,039,463	1,412,248	2,001,900
Maputo	Maputo	26,058	830,908	1,205,709	1,782,400
Maputo [city]	Maputo	300	987,943	1,094,628	1,257,500



Nampula	Nampula	81,606	3,063,456	3,985,613	5,130,000
Niassa	Lichinga	129,056	808,572	1,170,783	1,722,100
Sofala	Beira	68,018	1,368,671	1,642,920	2,099,200
Tete	Tete	100,724	1,226,008	1,783,967	2,618,900
Zambézia	Quelimane	105,008	3,096,400	3,849,455	4,922,700
República de Mozambique	Maputo	12.130.000	16.075.708	20.252.223	26.424.000

Tabla 4: Evolución demográfica según distritos administrativos

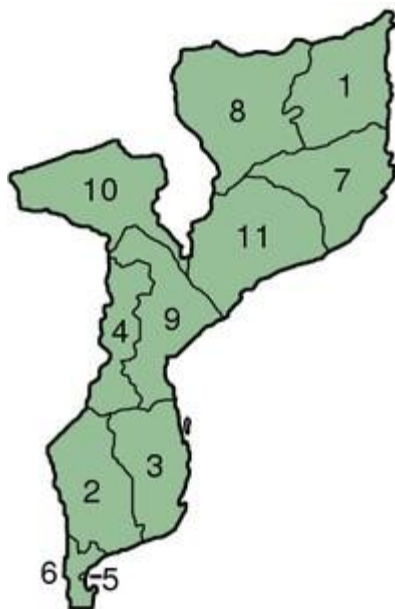
Fuente: *The Economist Intelligent: Country Report*

División Política

Mozambique es una democracia multipartidista tras la sanción de la Constitución de 1990. El Poder Ejecutivo está formado por un Presidente, Primer Ministro y el Consejo de Ministros. Hay una Asamblea Nacional y Asambleas Municipales. El poder Judicial cuenta con un Tribunal Supremo y cortes Provinciales, de distrito y municipales. El sufragio es universal y a partir de los 18 años.

Administrativamente, Mozambique se divide en 10 provincias y 1 ciudad capital:





1. Cabo Delgado
2. Gaza
3. Inhambane
4. Manica
5. Maputo (ciudad)
6. Maputo
7. Nampula
8. Niassa
9. Sofala
10. Tete
11. Zambezia

Mapa 1: División política

Principales Partidos Políticos

Frente de Libertação de Moçambique (Frelimo)

Resistência Nacional de Moçambique (Renamo)

Movimento Democrática de Mocambique (MDM)

Presidente: Filipe Jacinto Nyusi

Producción Agropecuaria

Mozambique tiene una gran variedad de patrones de cultivo regionales, zonas agro-climáticas que varían desde zonas áridas y semi áridas (sobre todo en el sur y el sur-oeste del país) a zonas sub-húmedas (principalmente todo el centro y el norte) hasta el altiplano húmedo (en su mayoría las provincias centrales).



Las tierras más fértiles se encuentran en las provincias septentrionales y centrales, que tienen alto potencial agroecológico y de mayor producción. Las provincias del sur tienen suelos más pobres y con escasas lluvias que están sujetas a sequías e inundaciones recurrentes.

La mayor parte de la producción agrícola está sujeta a las variaciones climáticas, y a las lluvias. La principal estación de crecimiento se inicia con las primeras lluvias de septiembre en el sur y en diciembre en el norte. También hay una estación de menor crecimiento basado en la humedad del suelo residual, de marzo a julio, lo que representa aproximadamente el 10% de la producción total.

La agricultura, en gran parte se produce en pequeñas parcelas de cultivo. Este sector se caracteriza por parcelas chicas con múltiples cultivos de variedades tradicionales, bajo uso de fertilizantes y baja productividad.

Hay cerca de 36 millones de hectáreas de tierras cultivables, aptas para la agricultura. En la actualidad solo 6 millones de hectáreas se cultivan. El resto del área se encuentra bajo pastos (44 millones ha.) y bosques (30,7 millones ha). Más de 118.000 ha. están equipadas con tecnología de riego, cubriendo el 3% del potencial de la tierra.

La agricultura sigue siendo la principal actividad en Mozambique y hay 3,2 millones de pequeños agricultores (el cultivo promedio es de 1,4 hectáreas). Sólo el 32.8% de la población total es urbana (2017) y la tasa de urbanización varía 3,36% anualmente (2015-20 est.).

Cultivos

Maíz y mandioca son los principales cultivos. Otros son sorgo, mijo, arroz, porotos, maní, batata y una gran variedad de verduras. El maíz se cultiva en todas las regiones del país y en un 79% de los hogares rurales, ocupando aproximadamente el 35% de la superficie sembrada.

La mandioca se cultiva principalmente en el norte y sureste, donde es el principal alimento básico. El maní se cultiva en suelos arenosos y hace una importante contribución a la dieta. Los principales



cultivos comerciales son el tabaco, algodón, sésamo, azúcar y té.

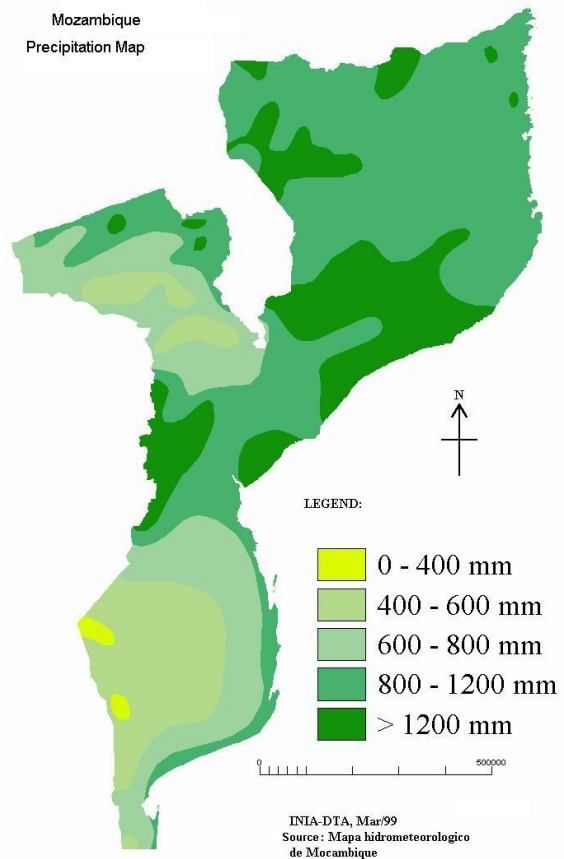
Tecnología y Técnicas

El uso de tecnologías modernas y sistemas de riego se limita a un pequeño número de granjas con cultivos comerciales pero hay un margen para la mejora.

Clima

Mozambique tiene un clima tropical con dos estaciones: Una estación con lluvias (de octubre a marzo) y una estación seca (de abril a septiembre). Las condiciones climáticas varían dependiendo de la altitud. Hay fuertes lluvias a lo largo de la costa y tierras altas. Las inundaciones y ciclones son comunes en el verano. El promedio de precipitaciones anual en el país es de 968mm, pero varía entre 350mm en Pafuri a 2000 mm en Gurué.

El clima de Mozambique se extiende desde zonas áridas, muy secas a zonas húmedas. Alrededor del 80% del país esta clasificado como "tropical semiárido. La zona húmeda abarca aproximadamente el 15% del país.



Mapa 2: Precipitaciones anuales

Fuente: Agrimoz



Principales Indicadores Socioeconómicos de Mozambique - Evolución

INDICADOR	2012	2013	2014	2015	2016 (*)
Crecimiento real (%)	7.25%	7,15%	8,34%	8,16%	8,23%
PBI nominal (U\$S miles millones)	14,29	15,31	16,59	18,60	20,68
PBI nominal "per cápita" (U\$S)	567	593	626	686	744
PBI PPP (U\$S miles millones)	24,84	27,01	29,76	32,78	36,15
PBI PPP "per cápita" (U\$S)	986	1.046	1.123	1.209	1.300
Población	25,20	25,83	26,49	27.12	27,81
Inflación	2,18%	2,96%	6.00%	5,60%	5,60%
Saldo trans. cta.cte(U\$S miles millones)	-6,48	-6,05	-8,04	-8,97	-9,30
Divisas externas (U\$S miles millones)	4,88	6,89	8,22	8,97	10,70
Tipo de cambio	29,80	30,10	33,60	34,05	34,64

(*) Estimativo: FMI e EIU

Tabla 5: Evolución de los principales indicadores socioeconómicos de Mozambique

Origen del PBI – (2016 estimativo)

Agricultura	28,6%
Industria	21,2%
Servicios	50,2%

Tabla 6: Origen del PIB

Fuente: CIA Factbook



Crecimiento Real del PBI

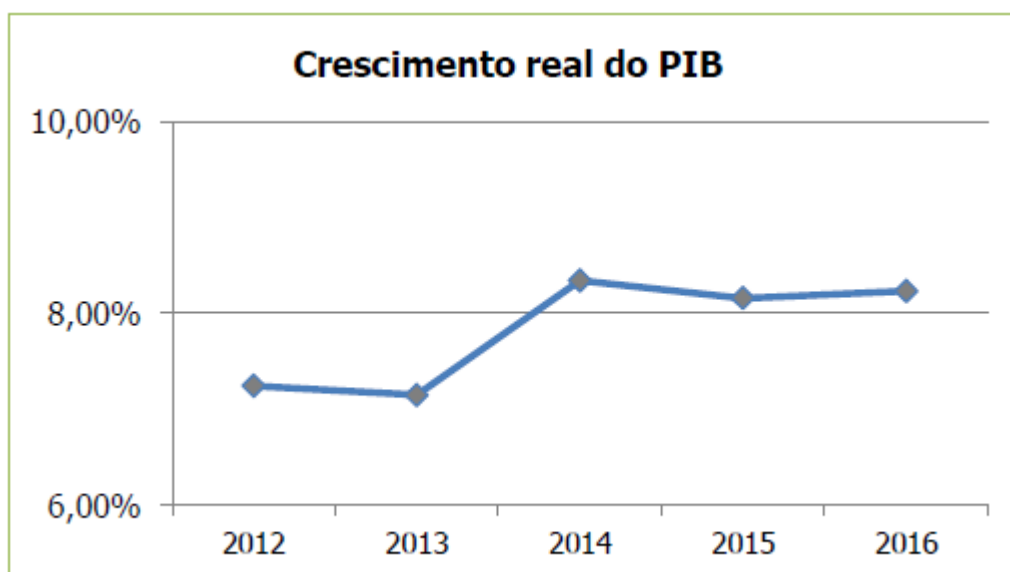


Gráfico 3: Crecimiento real del PBI

Fuente: Ministerio de Relaciones Exteriores – Departamento de Promoción Comercial e Inversiones – División de Inteligencia Comercial

Saldo Transacciones Cuenta Corriente (en Miles de Millones de Dólares)



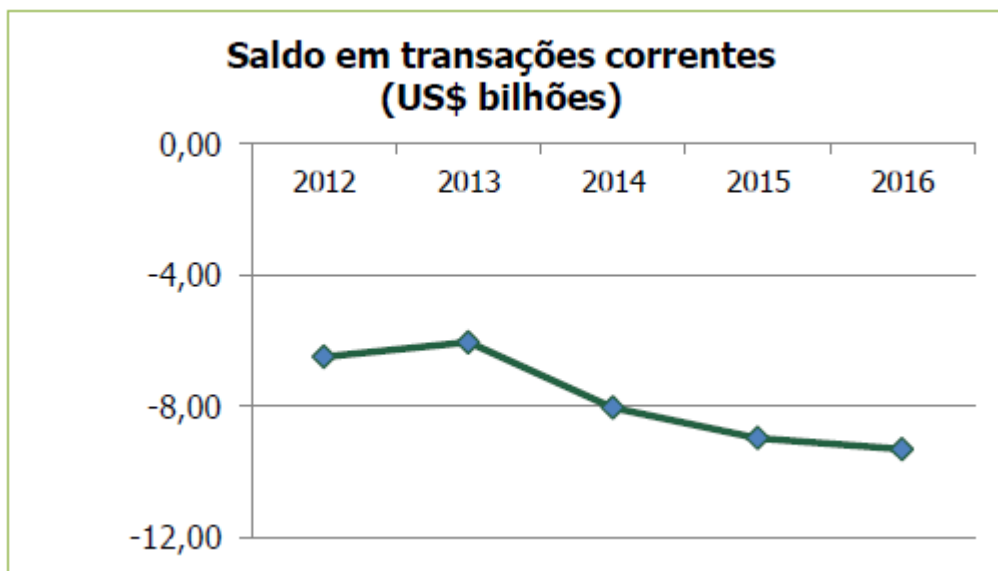


Gráfico 4: Saldo transacciones cuenta corriente

Fuente: Ministerio de Relaciones Exteriores – Departamento de Promoción Comercial e Inversiones – División de Inteligencia Comercial

Inflación (%)

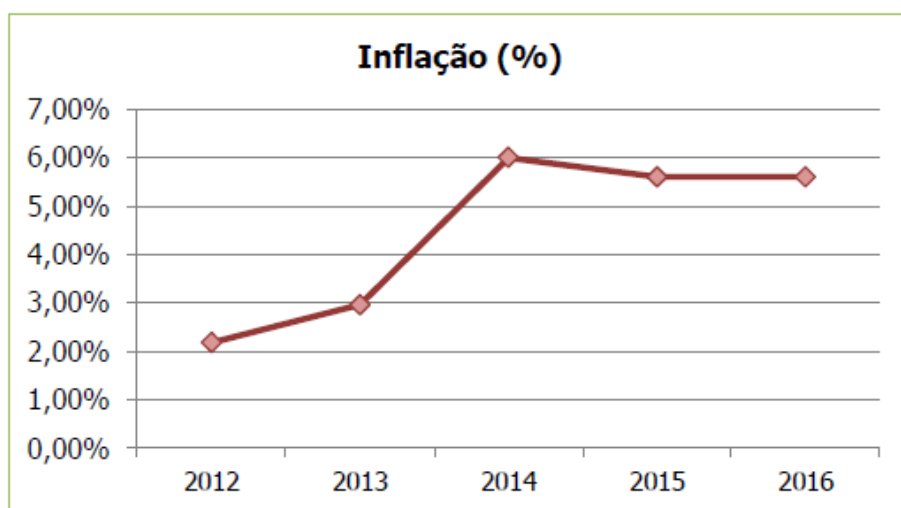


Gráfico 5: Inflación

Fuente: Ministerio de Relaciones Exteriores – Departamento de Promoción Comercial e Inversiones – División de Inteligencia Comercial





2.COMERCIO INTERNACIONAL DE MOZAMBIQUE



ESTRUCTURA DEL COMERCIO INTERNACIONAL DE MOZAMBIQUE

Hoy, Mozambique es un país en vías de desarrollo con altas tasas de crecimiento del PBI y perspectivas de desarrollo positivas, aunque tiene el gran desafío de disminuir la pobreza que afecta a más de 50% de la población y mejorar el índice de desarrollo humano de 0.416 (puesto 180 en el mundo).

Desde que se encontraron las reservas de carbón y gas, el país ha tenido unas tasas de crecimiento muy por encima de la media mundial y experimentó un auge económico sin precedentes, la economía se activó impactando la construcción y el consumo en general. Las tasas de crecimiento del PBI fueron en promedio del 7,5% anual desde 2000 hasta 2015, año en que comenzó a sentirse una fuerte desaceleración económica.



En 2015, el país comenzó a experimentar una nueva crisis económica provocada por varios factores; por los conflictos políticos, la falta de acuerdo para la explotación de los recursos naturales, por los casos de corrupción del gobierno que han provocado la disminución e inclusive la cancelación de ayuda y préstamos internacionales, por la fuerte sequía que azotó a gran parte del país y la creciente deuda pública. Todo esto ha impulsado una crisis financiera donde la moneda local, el metical, se ha devaluado a un 130% desde principios de 2015 hasta finales de 2016 y la tasa de inflación ha llegado al 20% en 2016.

Esta situación ha afectado la estructura del comercio internacional del país. Las importaciones se han vuelto más caras, por lo que se han reducido considerablemente en estos últimos 2 años. De todos modos, Mozambique tiene una alta dependencia a las importaciones ya que la producción nacional no es suficiente para cubrir la demanda nacional.

De acuerdo con el FMI el crecimiento disminuyó al 3,8% (de 6,6% en 2015) y se estima que en 2017 la economía creció 3,7% impulsada por una recuperación en la actividad agrícola y minera, debido al aumento en la producción de carbón.

La política monetaria que Mozambique adoptó después de la crisis junto con una apreciación de la tasa del cambio resultó en una caída de inflación del 6,3% en enero de 2018.



Marco comercial de Mozambique

Política comercial y acuerdos regionales e internacionales¹

La política comercial de Mozambique depende del Ministerio de Industria y Comercio, quien es el encargado de cuestiones relacionadas con la OMC y de la negociación de acuerdos de comercio e inversión, mientras que el Ministerio de Finanzas es el encargado de los aranceles, las aduanas, los impuestos y la contratación pública, entre otros.

En el marco internacional, Mozambique es miembro de la OMC desde 1995 y dentro de dicha Organización ha simplificado su estructura arancelaria que va del 0% al 25%. Tiene el status de país menos adelantado (PMA) y otorga el trato de la nación más favorecida (NMF) al resto de países. La estructura arancelaria muestra una ligera progresividad. El promedio del arancel aplicado está en torno al 12%, figurando entre los derechos de importación más bajos del África Subsahariana. En 1999, Mozambique introdujo el impuesto sobre el valor agregado (IVA) del 17%, para aumentar los ingresos del sector público y redujo el arancel máximo al 20%. Tienen impuestos especiales para automóviles, productos suntuarios, bebidas alcohólicas y tabaco.

Mozambique ha firmado acuerdos regionales con varios países. Dichos acuerdos a los que suscribe son:

- Unión Africana
- Comunidad para el Desarrollo del África Meridional (SADC) junto con Angola, Botswana, Lesoto, Madagascar, Malawi, Mauricio, Namibia, República Democrática del Congo, Sudáfrica, Suazilandia, Tanzania, Zambia y Zimbabue
- Acuerdos preferenciales con Malawi y Zimbabue desde 2004 y 2005 respectivamente que no han sido notificados a la OMC.
- Mozambique es además beneficiaria de trato preferencial de varios países en el marco del Sistema Generalizado de Preferencias.
- Acuerdo exención con la Unión Europea: Acuerdo de Asociación Económica (AAE) entre los países de la Comunidad de Desarrollo del Africa Austral (SADC) Y la Unión Europea (UE): donde Mozambique pasará a exportar productos al mercado europeo sin aranceles ni cuotas.

¹ Elaborado en base al texto de la WTO, “Examen de las políticas comerciales de Mozambique” (WT/TPR/S/209/Rev.1)



Sistema Arancelario de Mozambique

Mozambique utiliza el Sistema Armonizado para la clasificación de las mercaderías. Para los importadores y exportadores, el tratamiento arancelario correspondiente se puede consultar a través de la página web de la Autoridad tributaria de Mozambique, en la sección de Pauta Aduanera (<http://www.at.gov.mz/>)

Dependiendo de la clasificación del producto, las mercaderías pagarán derechos aduaneros, impuestos internos e impuestos especiales.²

Derechos aduaneros:

Desde 2014, el arancel promedio de importación aplicado de NMF es del 10,1% (13,8% para productos agrícolas y 9,5% para productos no agrícolas. Dependiendo del tipo de mercadería, se pueden encontrar tasas que van del 0 al 100.

Todos los aranceles aplicados por Mozambique son de tipo *ad valorem*.

Impuestos internos:

Mozambique grava las mercaderías en aduanas con un impuesto al IVA del 17% a las mercancías importadas de todos los orígenes en función del valor CIF en aduana. Existen rubros con excepciones a este impuesto.

Impuestos especiales:

Este tipo de impuestos alcanzan a ciertos productos y se aplican sobre el valor CIF más los derechos aduaneros correspondientes, con exclusión del IVA. Algunos sectores incluyen bebidas alcohólicas; cigarros, cigarrillos y tabaco; perfumes y productos cosméticos; metales preciosos, piedras preciosas y joyas; automóviles, motocicletas, embarcaciones de motor y barcos de vela.

La siguiente tabla resume los tipos y tarifas promedio de importación³.

² Elaborado en base al texto de la WTO, "Examen de las políticas comerciales de Mozambique" (WT/TPR/S/209/Rev.1)

³ Estadísticas de la OMC



Resumen Mozambique		Total	Ag	No Ag	Miembro de la OMC desde	1995
Consolidado final, promedio simple		97.4	100	22.8	Cobertura de la consolidación:	Total 13.6
NMF Aplicado, promedio simple	2014	10.1	13.8	9.5		No ag 0.5
Promedio ponderado por comercio	2014	7.2	9.6	6.9	Ag: Contingentes arancelarios	0
Importaciones en mil millones US\$	2014	8.7	1.0	7.7	(en %)	
					Ag: Salvaguardia especiales (en %)	0

Fuente: Estadísticas de la OMC

Tabla 7: Resumen de tarifas a las importaciones

Los productos que ingresen a Mozambique estarán sujetos a diferentes derechos aduaneros dependiendo no sólo de la clasificación arancelaria, sino también del origen de los mismos dependiendo de los acuerdos preferenciales. Las diferencias se aplican según:

- La tasa general, que son para los países sólo alcanzados por NMF (Nación más favorecida)
- Tasas del tratado de libre comercio para los países del SADC excluyendo a Sudáfrica
- Tasas del tratado de libre comercio para Sudáfrica bajo el SADC
- Tasas del tratado de libre comercio para la Unión Europea
- Tasas del tratado de libre comercio con Malawi

Mozambique no ha reportado a la OMC la presencia de cuotas a las importaciones de ningún producto.

ESTADÍSTICAS DE COMERCIO INTERNACIONAL

El volumen de comercio internacional de Mozambique es bajo en comparación con otros países. Según la OMC, en 2015 se ubicó en el puesto 113 de exportaciones y en el 105 de importaciones⁴.

La Balanza comercial de Mozambique ha sido siempre negativa durante los últimos años. Durante el lapso de 2012 hasta parte del 2015, las importaciones superaron ampliamente las exportaciones, en parte debido al impulso económico que vivió el país durante esos años gracias al auge de sectores que se desarrollaron alrededor de la actividad minera.

⁴ Estadísticas de la OMC



A partir de 2015, y debido a la crisis económica y financiera que enfrenta el país, la moneda local se ha depreciado, lo que ha impactado fuertemente el nivel de importaciones.

Esto ha ocasionado una disminución en la brecha entre importaciones y exportaciones y, en consecuencia, una mejora en la balanza comercial.

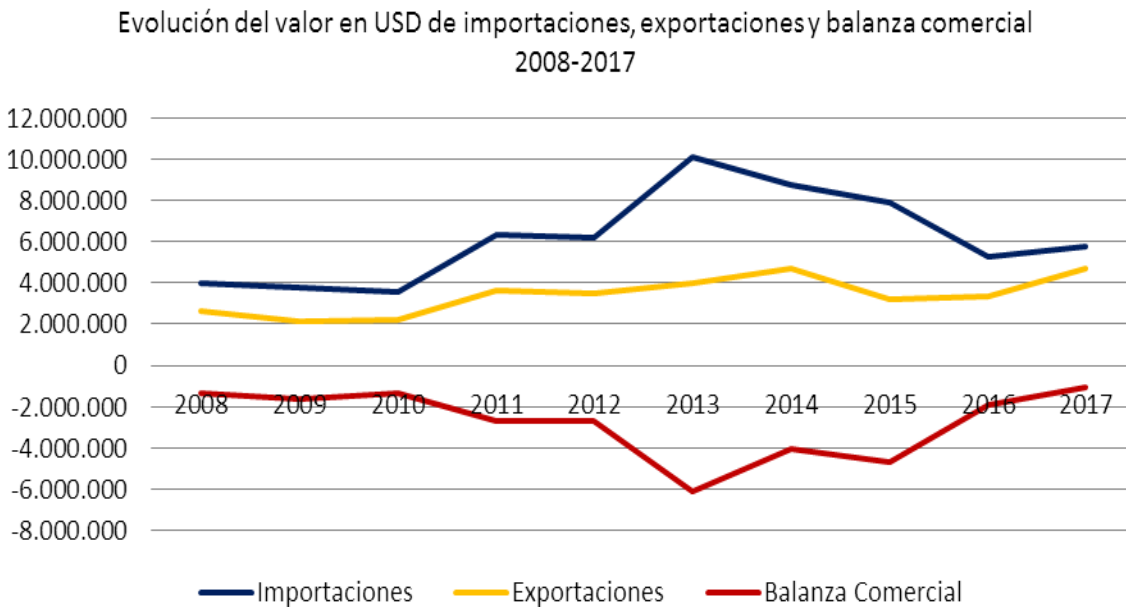


Gráfico 6: Evolución de exportaciones e importaciones 2008-2017

Fuente: Elaborado en función de los datos provistos por el Instituto Nacional de Estadísticas de Mozambique (INE)

Exportaciones

Las exportaciones mozambiqueñas durante 2017 alcanzaron la cifra de 4,687,405 USD y se basaron en más de un 90% en 6 secciones del Sistema Armonizado (SA), principalmente la explotación de recursos naturales como Productos Minerales y Metales Comunes y sus manufacturas, que juntos alcanzaron más del 80% de las exportaciones totales.



Valor de las exportaciones en 2017 por secciones del SA

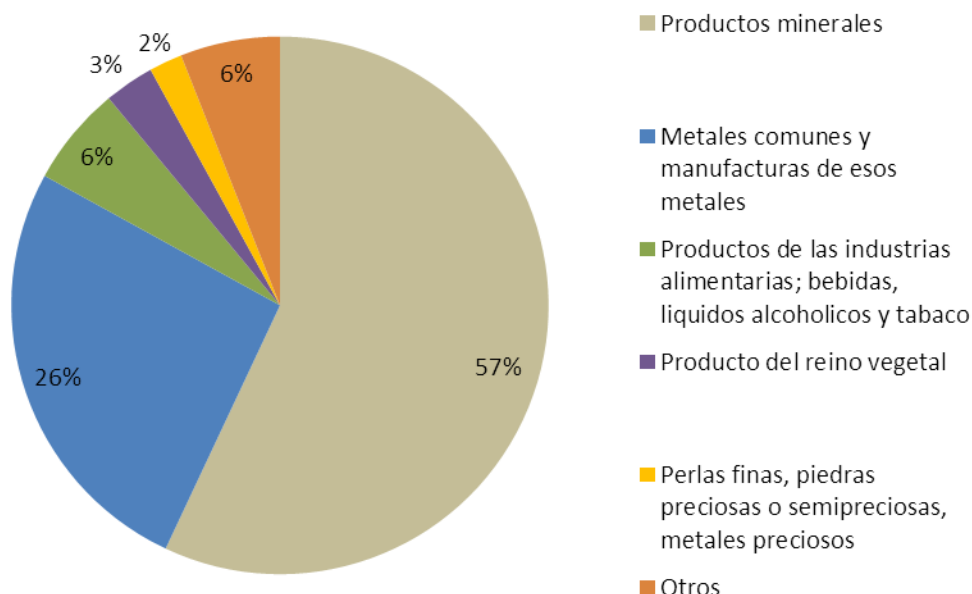


Gráfico 7: Valor de las exportaciones en 2017 por secciones

Fuente: Elaborado en función de los datos provistos por el Instituto Nacional de Estadísticas de Mozambique (INE)

El destino de estas exportaciones está concentrado en pocos mercados. De hecho, más del 63% de las exportaciones en 2017 fueron destinadas a solo 3 países (India, Sudáfrica y los Países Bajos), y el 87% a 10 países, como muestra la tabla 8.

Los Países Bajos son un importante destino de exportaciones como proveedor de importaciones ya que se utiliza como la puerta de ingreso/egreso de Europa.

EXPORTACIONES 2017 POR VALOR

	País	En Mil USD	% sobre el total	% acumulado
Rank	Total	4687405	100%	100%
1	India	1621696	34.6%	34.6%
2	Sudáfrica	858725	18.3%	52.9%



3	Paises Bajos	472473	10.1%	63%
4	Italia	270164	5.8%	68.8%
5	China	252158	5.4%	74.2%
6	Reino Unido	210825	4.5%	78.7%
7	Singapur	136379	2.9%	81.6%
8	Belgica	89498	1.9%	83.5%
9	Hong Kong	85540	1.8%	85.3%
10	Espanha	81007	1.7%	87%
	<i>Resto</i>	<i>775487</i>	<i>13%</i>	<i>100%</i>

Tabla 8: Origen de las exportaciones 2017 en mil USD

Fuente: Elaborado en función de los datos provistos por el Instituto Nacional de Estadísticas de Mozambique

Importaciones

Las importaciones vieron un importante aumento entre 2016 y 2017. De 5,295,313 USD en 2016, pasó a 5,761,505 USD en 2017, un aumento del 9% con respecto al año anterior

Las importaciones también se concentran en pocos sectores, de hecho, 80% de las importaciones provienen de 6 secciones de Sistema Armonizado (SA) y el 53% proviene de la suma de 3 rubros; Productos Minerales, Máquinas, Aparatos y materiales eléctricos y sus partes y metales comunes.



Valor de las importaciones en 2017 por secciones del SA

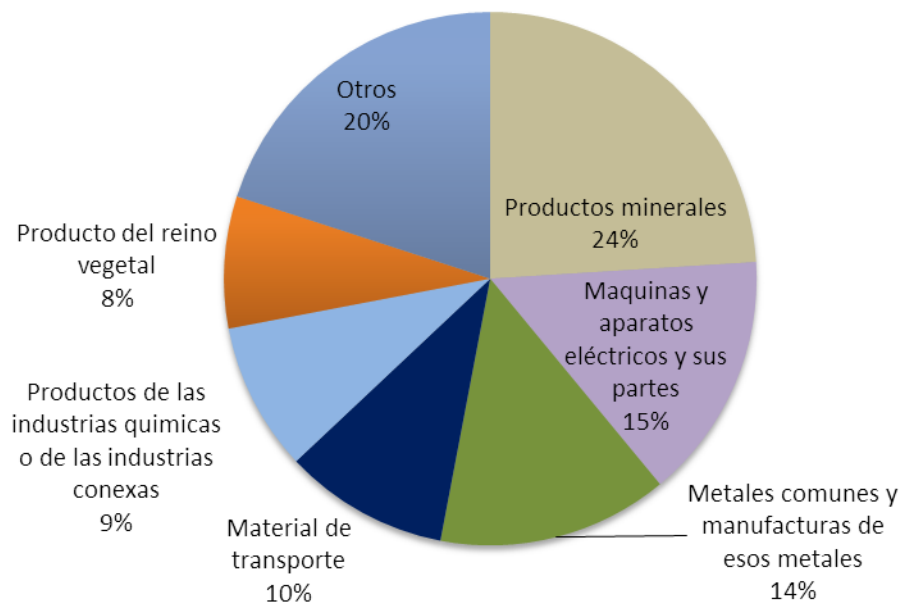


Gráfico 8: Valor de las importaciones en 2017 por secciones

Fuente: Elaborado en función de los datos provistos por el Instituto Nacional de Estadísticas de Mozambique (INE)

El principal proveedor de Mozambique en 2017 fue Sudáfrica, que fue el responsable del 28.6% de las importaciones del país. Le sigue, por mucha diferencia los Emiratos Árabes, China y Países Bajos. Por su lado, Argentina se encontró en el puesto 20 en cuanto a origen de las mercaderías en 2017, un aumento en relación al año anterior donde se encontraba en el puesto 27.

IMPORTACIONES 2017 POR VALOR

	País	En Mil USD	% sobre el total	% acumulado
Rank	Grand Total	5761505	100%	100%
1	Sudáfrica	1649240	28.6%	28.6%
2	Emiratos Árabes	542239	9.4%	38%



3	China	493355	8.6%	46.6%
4	Paises Bajos	490898	8.5%	55.1%
5	India	471278	8.2%	63.3%
6	Francia	254758	4.4%	67.7%
7	Portugal	242322	4.2%	71.9%
8	Tailandia	132002	2.3%	74.2%
9	Japon	127205	2.2%	76.4%
10	Singapur	117271	2%	78.4%
	Resto	1353286	21.6%	100%

Tabla 9: Origen de las importaciones 2017 en mil USD

Fuente: Elaborado en función de los datos provistos por el Instituto Nacional de Estadísticas de Mozambique (INE)

La tabla 10 muestra la lista de categoría de productos importadas por partidas (4 dígitos del SA). Excluyendo a la partida “Aceites de petróleo o de minerales bituminosos” que es la mayor categoría de producto importada con un 16.84% sobre el total importado, se observa que las importaciones están diversificadas para cubrir las necesidades de la población.

Importaciones 2017 por partidas (4 dígitos del SA)			
Código de partidas del SA	Descripción de partidas (4 dígitos del SA)	Mil USD	% sobre total
TOTAL	TOTAL	5761505	100%
2710	Aceites de petróleo o de mineral bituminoso	970458	16.84%
7601	Aluminio en bruto	473966	8.23%
2716	Energía eléctrica	269056	4.67%
8906	Barcos, incl. los navíos de guerra y barcos de salvamento	210122	3.65%
1006	Arroz	187487	3.25%
3004	Medicamentos constituidos por productos mezclados entre si o sin mezcla	164839	2.86%
1001	Trigo y morcajo “tranquillón”	132427	2.30%



8704	Vehículos autom3viles para transporte de mercancías, incl. los chasis con motor y las cabinas	116789	2.03%
8517	Aparatos el3ctricos de telefonía o telegrafía con hilos, incl. los tel3fonos de usuario	71705	1.24%
0303	Pescado comestible congelado (exc. filetes y dem3s carne de pescado de la partida 0304)	69800	1.21%
2523	Cementos hidr3ulicos incl. los cementos sin pulverizar "clinker", incl. coloreados	67700	1.18%
8703	Autom3viles de turismo y dem3s veh3culos autom3viles concebidos principalmente para transportes	63434	1.10%
8429	Topadoras frontales "bulldozers", topadoras anguladores "angledozers" niveladoras, tra3llas	50987	0.88%
6309	Art3culos de prendería consistentes en prendas y complementos "accesorios" de vestir, mantas	58822	1.02%
7308	Puentes y partes de puentes compuertas de esclusas, torres, castilletes, pilares, columnas	45676	0.79%
4011	Neum3ticos "llantas neum3ticas" nuevos de cancho	44766	0.78%
1005	Maíz	44727	0.78%
3822	Reactivos de diagn3stico o de laboratorio sobre cualquier soporte y reactivos de diagn3stico	44649	0.77%
8701	Tractores o automotores (exc. carretillas, tractor de la partida 8709)	44556	0.77%
8431	Partes identificables como destinadas, exclusiva o principalmente, a la m3quina o aparatos	41964	0.73%
1511	Aceite de palma e respectivas fracciones	41003	0.71%
7302	Elementos para v3as f3rreas de fundici3n, hierro o acero: carriles "rieles" contra carriles	37596	0.65%
3302	Mezclas de sustancias odoríferas y mezclas incl. las disoluciones alcoh3licas	36705	0.64%
8544	Hilos, cables, incl. los coaxiales y dem3s conductores aislados para electricidad	36290	0.63%
7214	Barras de hierro o acero sin alear, simplemente forjadas, laminadas o extrudidas en caliente	35870	0.62%
2711	Gas de petr3leo y dem3s hidrocarburos gaseosos	34304	0.60%
3002	Sangre humana, sangre animal preparada para usos terap3uticos, profil3cticos o de diagn3stico	31484	0.55%
8438	M3quinas y aparatos no expresados ni comprendidos en otra parte del cap3tulo 84 para la preparaci3n	31322	0.54%



9403	Muebles y sus partes n.c.o.p (ex. asientos y mobiliario para medicina, sinergia odontología)	30168	0.52%
Resto	Resto	2272833	39.45%

Tabla 10: Importaciones en 2017 por partidas

Fuente: Elaborado en función de los datos provistos por el Instituto Nacional de Estadísticas de Mozambique (INE)

Comercio entre Argentina y Mozambique

Entre ambos países no existen acuerdos bilaterales comerciales. Ambos están comprendidos en el Sistema Global de Preferencias Comerciales entre los países en desarrollo (SGPC).

Las mercaderías provenientes de Argentina están sujetas a la tasa general de importación, que es la correspondiente a las tasas de NMF (Nación más favorecida), que son las más altas del sistema arancelario. No han sido reportadas barreras para-arancelarias o cuotas de mercados específicas para productos provenientes de Argentina.

El comercio entre ambas naciones es reducido y con una balanza comercial beneficiaria para la Argentina.

En 2016, las importaciones de origen argentino alcanzaron los USD 29 millones, una cifra menor al máximo registrado en 2013, de USD 52 millones.

Las exportaciones de Mozambique hacia Argentina en 2016 fueron de USD 6 millones y pertenecieron a un sólo producto, tabaco no manufacturado y sus desperdicios (2401 SA).

Las importaciones han sido poco variadas. El 92% de lo importado en Mozambique de origen argentino pertenece a 4 partidas del SA.

Importaciones de origen argentino en 2017 en Mil USD

Descripción según partidas del SA (4 dígitos)	Código HS	En mil USD	% sobre el total
TOTAL		40422	100%



Aceites de girasol, cártamo o algodón	1512	14436	35.71%
Aceite de palma y sus fracciones	1511	9803	24.25%
Aceite de soja y sus fracciones	1507	8350	20.66%
Maíz	1005	2882	7.13%
Trigo y morcajo "tranquillón"	1001	2673	6.61%
Resto		2278	5.64%

Tabla 11: Importaciones de origen argentino en 2017 en mil USD

Fuente: Elaborado en función de los datos provistos por el Instituto Nacional de Estadísticas de Mozambique

Evolución Comercio Bilateral 2012 – 2017 – Expresado en Dólares

Año	Exportaciones Argentinas	Importaciones Argentinas	Saldo	Total
2012	73.041.851	3.391.752	69.650.099	76.433.603
2013	42.018.056	2.737.022	39.281.034	44.755.078
2014	45.986.247	5.766.357	40.219.890	51.752.604
2015	66.938.803,39	4.972.510,56	61.966.292,83	71.911.313,95
2016	58.546.087,14	11.058.351,86	47.487.735,28	69.604.439
2017	81.695.328,64	2.884.161,49	78.811.167,15	84.579.490,13

Tabla 12: Evolución comercio bilateral 2012-2017

Fuente: CEI – Centro de Economía Internacional

Comercio Bilateral Año 2017 – Expresado en Dólares

	Exportaciones Argentinas	Importaciones Argentinas	Saldo	Total
--	--------------------------	--------------------------	-------	-------



Mozambique	81.695.328,64	2.884.161,49	78.811.167,15	84.579.490,13
-------------------	---------------	--------------	---------------	---------------

Tabla 13: Comercio Bilateral año 2017

Fuente: CEI – Centro de Economía Internacional

Principales Exportaciones Argentinas 2017

Posición Arancelaria	Descripción	Valor FOB U\$S
1507.10.00	Aceite de soja en bruto, incluso desgomado	55.480.773,41
1512.11.10	Aceite de girasol en bruto	12.059.000,00
2711.13.00	Butanos licuados	9.253.436,13
2711.12.90	Propano licuado excluido crudo	3.231.352,55
8607.29.00	Frenos y sus partes, de vehículos p/vías férreas, excluidos los de aire comprimido	624.715,64
0307.99.00	Invertebrados acuáticos, excluidos crustáceos, p/alimentación humana, excluidos vivos, frescos o refrigerados	237.666,52
8704.21.90	Vehículos p/transporte de mercancías, de peso total c/carga máxima <= a 5t., c/motor de émbolo o pistón encendido por compresión (diesel o semidiesel), ncop	166.248,25
8432.30.10	Sembradoras abonadoras	101.243,00
3917.22.00	Tubos rígidos de polímeros de propileno	76.077,18
8419.81.90	Aparatos p/preparar bebidas calientes o cocción o calentamiento de alimentos, ncop	54.549,00
1806.90.00	Chocolate y preparaciones alimenticias c/cacao, ncop	47.040,00



3917.40.90	Accesorios de plástico p/tuberías excluidos empalmes	46.072,20
0207.12.00	Gallos o gallinas s/trocear, congelados	45.240,00
8432.90.00	Partes de máquinas, aparatos y artefactos agrícolas, hortícolas o silvícolas	40.324,22
0504.00.90	Vejigas y estómagos de animales excluidos pescados	36.330,00
9026.10.19	Instrumentos p/medir o controlar el caudal de líquidos, ncop.	31.391,44
8418.50.90	Armarios, vitrinas, mostadoes o muebles similares p/la producción de fío ncop.	26.871,00
8430.61.00	Máquinas y aparatos s/propulsión, p /compactar o apisonar	22.081,93
7326.90.90	Las demás manufacturas de hierro o acero	17.460,00
1704.90.20	Bombones, caramelos, confites y pastillas s/cacao	411.055
	Otros	76.980,47
	TOTAL	81.695.328,64

Tabla 14: Principales exportaciones argentinas 2017

Fuente: CEI – Centro de Economía Internacional

Principales Importaciones Argentinas 2017

Posición Arancelaria	Descripción	Valor FOB U\$S
2401.20.40	Tabaco desvenado o desnervado, en hojas secas del tipo burley	2.880.430,33



4901.99.00	Libros, folletos e impresos similares, excluidos diccionarios, enciclopedias y en hojas sueltas	3.113,00
2701.12.00	Hulla bituminosa s/aglomerar	354,58
8536.90.90	Aparatos p/corte, seccionamiento, protección, derivación, empalme o conexión de circuitos eléctricos, p/una tensión <= a 1000 voltios, ncop	263,58
	TOTAL 2017	2.884.161,49

Tabla 15: Principales importaciones argentinas 2017

Fuente: CEI – Centro de Economía Internacional

Comercio Bilateral Año 2016 – Valores expresados en Dólares

	Exportaciones Argentinas	Importaciones Argentinas	Saldo	Total
Mozambique	58.546.087,1	11.058.351,86	47.487.735,28	69.604.439

Tabla 16: Comercio Bilateral año 2016

Fuente: CEI – Centro de Economía Internacional

Principales Exportaciones Argentinas 2016

Posición Arancelaria	Descripción	Valor FOB U\$S
3214.10.10	Masilla, cementos de resina y otros mástiques	99.439,17
3917.22.00	Tubos rígidos de polímeros de propileno	40.704,90
3917.40.90	Accesorios de plástico p/tuberías excluidos empalmes	155.547,37



7309.00.10	Cisternas, cubas y similares capacidad > a 300l.excluidas p/gases, de fundición, hierro, acero, p/granos o materias sólidas	30.000,00
1005.90.10	Maíz en grano	1.745.084,00
1001.99.00	Trigo y morcajo (tranquillón), excluido para siembra	9.010.400,00
1507.10.00	Aceite de soja en bruto, incluso desgomado	36.701.559,69
1512.11.10	Aceite de girasol en bruto	6.885.000,00
1704.90.20	Bombones, caramelos, confites y pastillas s/cacao	43.740,00
1602.50.00	Preparaciones bovinas	44.800,00
0307.99.00	Invertebrados acuáticos, excluidos crustáceos, p/alimentación humana, excluidos vivos, frescos o refrigerados	98.280,00
0207.14.00	Trozos y despojos de gallos o gallinas, congelados	29.289,49
1806.90.00	Chocolate y preparaciones alimenticias c/cacao, ncop.	476.664,00
2304.00.10	Harina y "pallets" de extracción del aceite de soja	1.862.500,00
2711.12.90	Propano licuado excluido crudo	490.192,82
2711.13.00	Butanos licuados	244.176,10
8481.10.00	Válvulas reductoras de presión	18.502,50
8607.29.00	Frenos y sus partes, de vehículos p/vías férreas, excluidos los de aire comprimido	293.916,32
8432.40.00	Esparcidores de estiércol y distribuidores de abonos	22.200,00
8433.59.90	Cosechadoras ncop.	62.971,00



8432.90.00	Partes de máquinas, aparatos y artefactos agrícolas, hortícolas o silvícolas	28.095,04
8419.81.90	Aparatos p/preparar bebidas calientes o cocción o calentamiento de alimentos,ncop.	22.775,00
	Otros	280.499,48
	TOTAL	58.546.087.1

Tabla 17: Principales exportaciones argentinas 2016

Fuente: CEI – Centro de Economía Internacional

Principales importaciones Argentinas 2016

Posición Arancelaria	Descripción	Valor FOB U\$S
2401.20.30	Tabaco desvenado o desnervado, en hojas secas en secadero de aire caliente del tipo virginia	340.840,55
2401.20.40	Tabaco desvenado o desnervado, en hojas secas del tipo burley	10.581.321,21
2401.30.00	Desperdicios de tabaco	135.703,71
4901.99.00	Libros, folletos e impresos similares, excluidos diccionarios, enciclopedias y en hojas sueltas	240,98
9998.05.00	Muestras	245,41
	TOTAL 2016	11.058.351,86

Tabla 18: Principales importaciones argentinas año 2016

Fuente: CEI – Centro de Economía Internacional

Conclusiones

Tanto en importaciones como exportaciones, el mayor socio comercial de Mozambique es Sudáfrica, que tiene



por lo menos un cuarto del mercado. Esto se explica por la cercanía geográfica que disminuye los costos de transportes y por las exenciones impositivas aduaneras por ser ambos miembros del SADC.

Los productos provenientes de Sudáfrica son también una barrera para los productos provenientes de Argentina, ya que son países con características similares en cuanto a producción y exportaciones. Sudáfrica es fuerte en la producción y comercialización de carnes y vinos en la región, donde además ya tiene una marca país instalada.

Las exportaciones mozambiqueñas se basan especialmente en materias primas, en su mayoría minerales y metales, mientras que las importaciones se encuentran más diversificadas para cubrir las demandas del país, sobre todo en maquinarias, infraestructura, insumos para la producción, transporte, alimentación, entre otros.





3. SECTOR HARINA DE TRIGO Y PASTAS



SECTOR HARINA DE TRIGO Y PASTAS

Posiciones Arancelarias:

110100 Harina de trigo o de morcajo,

190211: Pastas alimenticias, sin cocción, rellenos ni preparaciones de otra forma que contengan huevo.

190219: Pastas alimenticias sin cocción, relleno ni preparaciones de otra forma, que no contengan huevo.

190220: Pastas alimenticias, rellenas de carne u otras sustancias, incluso cocidas o preparadas de otra forma.

230230: Salvados, moyuelos y demás residuos del cernido, de la molienda o de otros tratamientos del trigo, incl. en pellets

El 70% de la población de Mozambique vive en zonas rurales y en crecimiento y el 30% restante en zonas urbanas, incluyendo la capital Maputo con 1,1 millones de personas. Cerca del 80% de la población (20 millones) dependen de la agricultura para su subsistencia. El sector agrícola sigue siendo clave para la economía.

A nivel nacional, la mandioca, el maíz, el arroz son los principales alimentos básicos, seguidos por el trigo y el mijo. El consumo, tanto en zonas urbanas como rurales, tienden a desplazar el consumo basado en los precios de los alimentos básicos. Cuando el precio del arroz es menor al de la harina de maíz, muchos hogares cambian el consumo de maíz por arroz.

Mozambique ha tenido una historia de políticas de precios alimenticios que difiere, en muchos aspectos a los países vecinos. En parte debido a su geografía e infraestructura y en parte debido a la diferencia institucional que ha llevado a un desarrollo diferente.

En un estudio presentado por técnicos de la Universidade Eduardo Mondlane, muestra que es factible la substitución gradual de la harina de trigo con harina de mandioca, hasta un 25%. Sin embargo, los molinos y panaderías consideran que la alternativa de la harina de mandioca puede tener costos más altos en la producción.

El gobierno Mozambiqueño tiene políticas de subsidios de harina de trigo para los panificadores para éstos



mantengan fijo el precio de pan. Las principales industrias de harina de trigo en Mozambique son Companhia Industrial da Matola y la industria MEREK.

Para los efectos de este estudio, se considerarán productos de panadería de las siguientes partidas arancelarias: 11 y 19.

11 Productos de la molinería, malta, almidón y fécula, inulina, gluten de trigo

110100: Harina de Trigo o de Morcajo

19 Preparaciones a base de cereales, harina, almidón, fécula o leche, productos de pastelería

190211: Pastas alimenticias, sin cocción, rellenos ni preparaciones de otra forma que contengan huevo.

190219: Pastas alimenticias sin cocción, relleno ni preparaciones de otra forma, que no contengan huevo.

190220: Pastas alimenticias, rellenas de carne u otras sustancias, incluso cocidas o preparadas de otra forma.

230230: Salvados, moyuelos y demás residuos del cernido, de la molienda o de otros tratamientos del trigo, incl. en pellets



Producción de trigo en Mozambique en Toneladas

Año	Cantidad
2016	17,088
2015	20,280
2014	20,710
2013	19,800

Tabla 19. Producción de trigo

Fuente: FAO

La producción de trigo en 2016 sufrió un descenso de -15,74% comparando con el año anterior.

Mozambique cuenta con industrias de harina de trigo o de morcajo (110100), pastas (190211, 190219, 190220) y también salvados, moyuelos y demás residuos del cernido, de la molienda o de otros tratamientos del trigo, incluyendo en pellets (230230).

Las Harinas de trigo producidas y/o comercializadas en Mozambique son:

Cambio: 1MTN = 60 USD



PRECIOS DE ALGUNOS PRODUCTOS

Foto	Rango de precio
	<p>Harina de trigo. Origen: Mozambique</p> <p>1KG = 1.13USD 2.5KG = 3.25USD 5KG = 5.6 USD 50KG = Los precios son fornecidos a los panificadores</p>
	<p>Harina de trigo. Origen: Mozambique</p> <p>1KG = 0.88USD</p>



	<p>Harina de trigo para pan. Origen: Mozambique</p> <p>50KG = Los precios son fornecidos a los panificadores.</p>
	<p>Harina de trigo para pan. Origen: Mozambique</p> <p>50KG = Los precios son fornecidos a los panificadores.</p>
	<p>Harina de trigo. Origen: Mozambique</p> <p>50KG = Los precios son fornecidos a los panificadores.</p>



	<p>Harina de trigo para las aphasias. Origen: Mozambique</p> <p>1KG = 0.9 USD</p>
	<p>Harina de trigo. Origen: Mozambique</p> <p>50KG = Los precios son fornecidos a los panificadores.</p>
	<p>Harina de trigo para tortas. Origen: Mozambique</p> <p>1KG = 0.87 USD</p>



	<p>Fideo spaguetis. Origen: Mozambique</p> <p>400g = 0.56USD</p>
	<p>Fideo codo. Origen: Mozambique</p> <p>400g = 0.63 USD</p>
	<p>Fideos codo marca Milaneza. Origen: Portugal</p> <p>500G = 1.95USD</p>



 <p>DESDA 1933 Milaneza Esparguete SPAGHETTI 500g e</p>	<p>Fideos spaguetti marca Milaneza. Origen: Portugal</p> <p>500G = 1.78USD</p>
 <p>DESDA 1933 Milaneza Lasanha com ovo LASAGNE ALL'UOVO 500g e</p>	<p>Lasaña marca Milaneza. Origen: Portugal</p> <p>500G = 5USD</p>
 <p>DESDA 1933 Milaneza Conchas Tricolores CONCHIGLIE TRICOLORE 500g e</p>	<p>Fideos marca Milaneza. Origen: Portugal</p> <p>500G = 3.33USD</p>



	<p>Canelones marca Milaneza. Origen: Portugal</p> <p>250G = 3.38 USD</p>
	<p>Fideos para niños marca Milaneza. Origen: Portugal</p> <p>500G = 4.05USD</p>

Tabla 20: Precios de algunos productos

En general, los precios de harina de trigo varían de 0.88USD hasta 5.6USD por kilo

[Estadísticas Comerciales de Harina de trigo y pastas](#)

Exportaciones

Exportaciones por valor 2008-2017

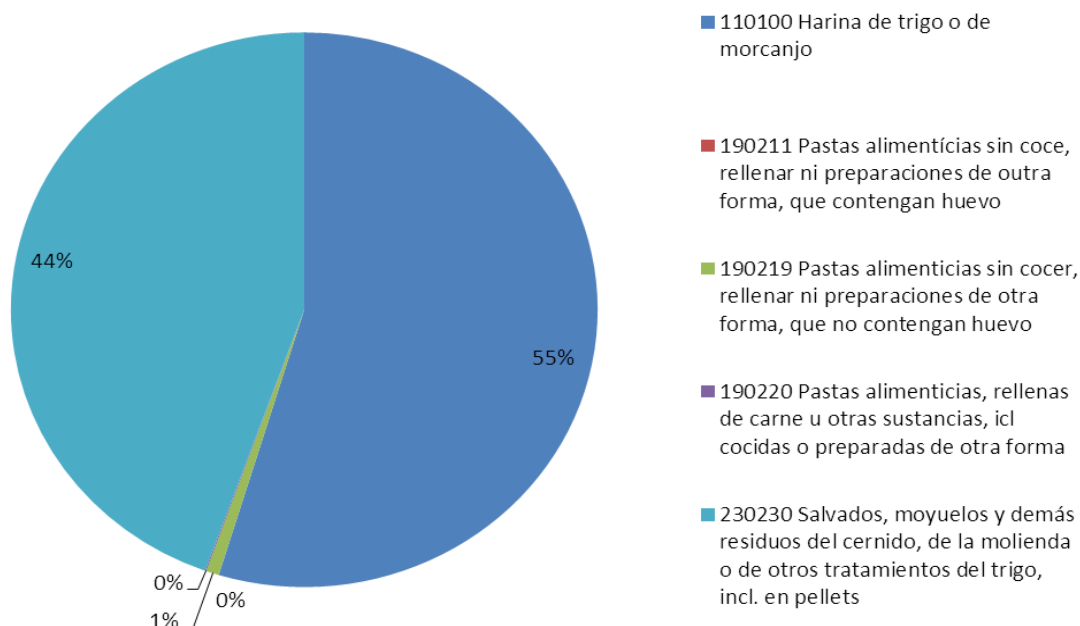


Gráfico 9: Exportaciones de harina de trigo y pastas por valor 2008-2017

Fuente: ITC calculations based on UN COMTRADE statistics

El total exportado de los rubros seleccionados fueran de \$USD 214.229 millones con mayor peso para el producto harina de trigo o de morcajo (110100) con más de la mitad de las exportaciones en seguida el producto pastas alimenticias rellenas de carne u otras sustancias (230230).

Si se analiza el desarrollo de estos rubros en los últimos años como muestra el siguiente gráfico el rubro que más ha fluctuado es la harina de trigo o morcajo (110100) que tuvo su pico en 2012 y salvados, moyuelos y demás residuos del cernido, de la molienda o de otros tratamientos del trigo (230230) que tuvo su pico en 2014. Vemos un descenso en los años 2007/2008, 2010 y 2013 debido a las inundaciones que alcanzaron el centro del país. Los otros rubros tuvieron poco peso en las exportaciones.



Evolución del valor de exportaciones 2008-2017 (USD en Mil)

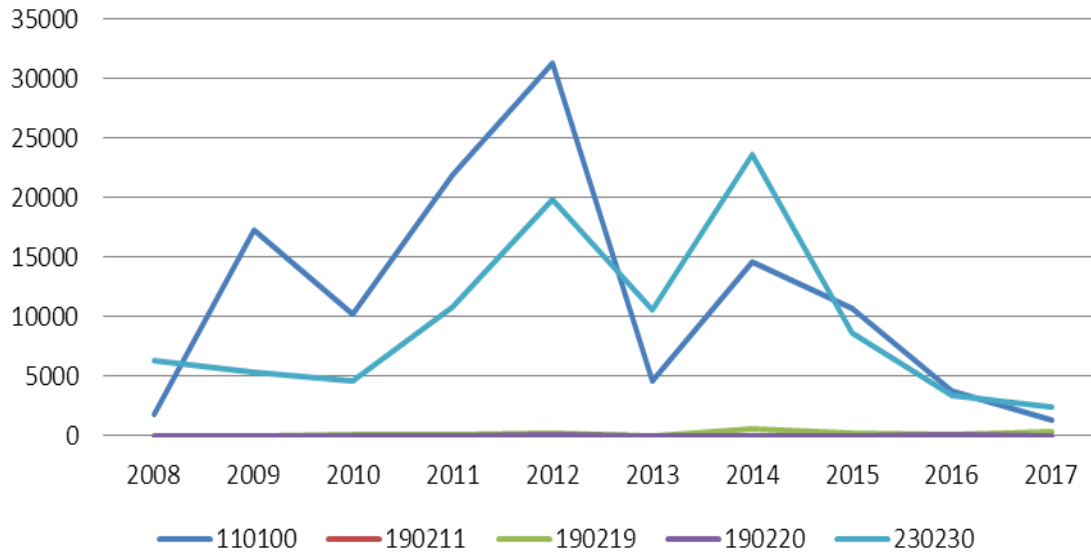


Gráfico 10: Evolución del valor de exportaciones 2008-2017
Fuente: ITC calculations based on UN COMTRADE statistics



Importaciones

Importaciones por valor 2008-2017

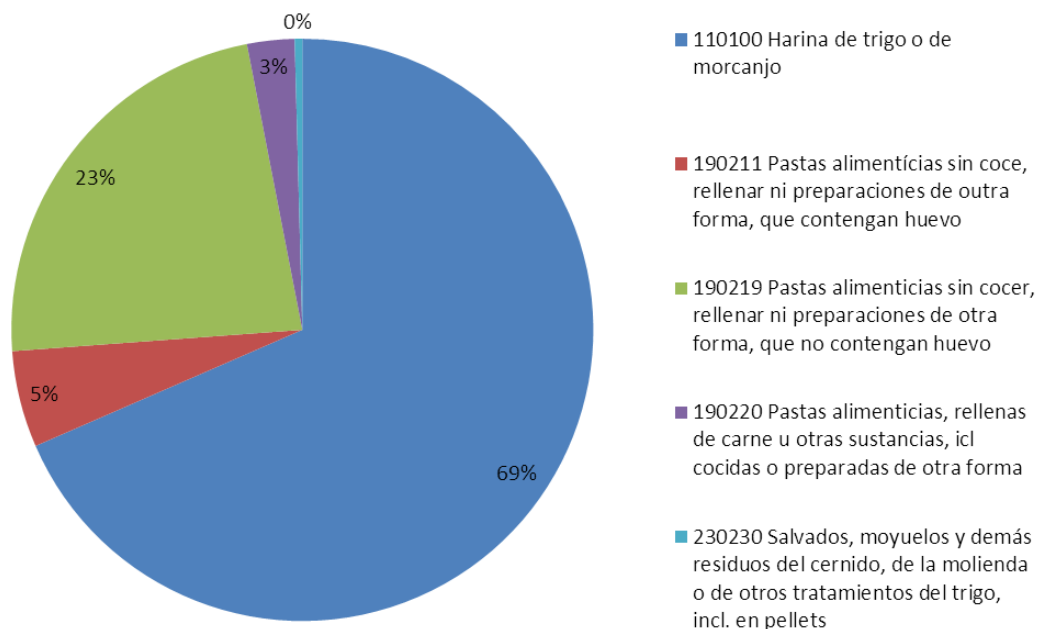


Gráfico 11: Importaciones por valor 2008-2017
ITC calculations based on UN COMTRADE statistics

El total importado de los rubros seleccionados fue de \$USD 24,546 millones, una cifra mucho menor a las exportaciones, lo cual da como resultado una balanza comercial positiva en este rubro. La harina de trigo o de morcajo (110100) es el producto que representa más de la mitad de las importaciones, seguido por pastas sin cocción, relleno ni preparaciones de ninguna forma, que no contienen huevo (190219). En el mercado Mozambiqueño se pueden encontrar estos productos tanto de origen mozambiqueño como extranjero (especialmente portugueses y con una creciente participación de productos de la Unión Europea).



Evolución del valor de importaciones 2008-2017 (USD en Mil)

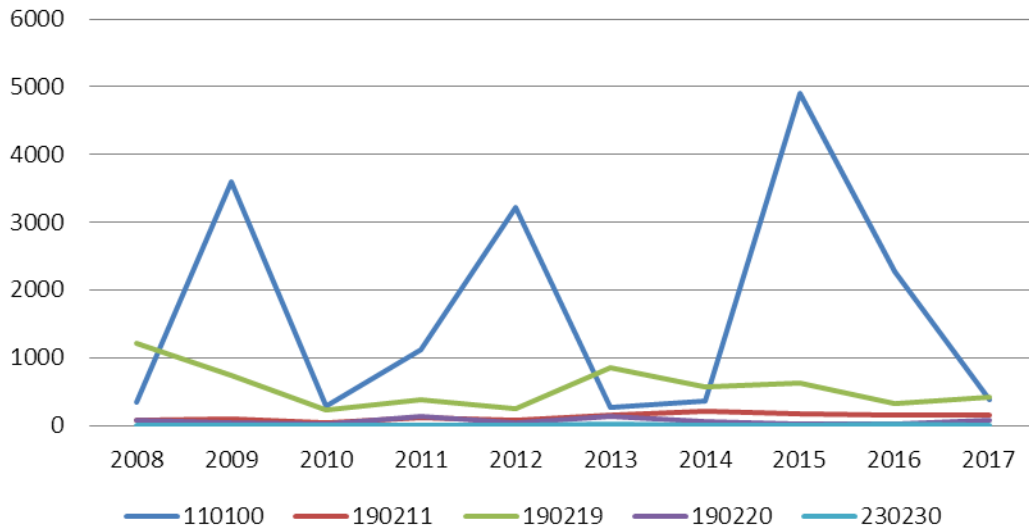


Gráfico 12: Evolución del valor de importaciones de harina de trigo y pastas por valor 2008-2017

Fuente: ITC calculations based on UN COMTRADE statistics

Origen de las importaciones de las partidas 110100, 190211, 190219, 190220, 230230

La tabla 21 da cuenta de que Sudáfrica se alza como principal socio comercial de Mozambique, encontrándose siempre entre sus principales importadores y liderando las importaciones mozambiqueñas con un 45% del total. Argentina no se encuentra entre los proveedores de ninguna de las partidas presentes en este estudio. Después de Sudáfrica, Portugal se erige como el siguiente país de origen de estos bienes.

IMPORTACIONES 2017 (MIL USD)

TOTAL	1063
SUDÁFRICA	45%
PORTUGAL	18%



ITÁLIA	11%
CHINA	11%
TURKIA	7%

Tabla 21: Origen de las Importaciones 2017 (MIL USD)

Fuente: ITC calculations based on UN COMTRADE statistics

Cantidad Importada

De acuerdo con datos provisto por la Aduana de Mozambique, la cantidad importada en los últimos tres años fue de 24,573,654KG (2015,2016 y 2017). En el año 2015 Mozambique importó 11,989,678 KG y en 2016 importó 12,085,102 KG, un aumento de 0.8% en relación al año anterior. En 2017, Mozambique importó 498,874KG, un descenso de 95% en relación al año anterior.

Tratamiento Arancelario

La República Argentina paga los aranceles localizados en la sección “general”. Los países del SADC (Southern Africa Development Countries) tienen un arancel preferencial⁵.

Los aranceles preferenciales también se aplican a los productos originarios de Portugal o de los territorios portugueses, en los países miembros de SADC (Sudáfrica, Angola, Botswana, República Democrática del Congo, Lesotho, Malawi, Mauricio, Namibia, Swazilanda, Seychelles, Tanzania, Zambia y Zimbabwe), en los países miembros de la Convención de Lomé ACP (Africa, Caribe y Pacífico), la Unión Europea y países del COMESA (Angola, Burundi, Comores, Yibuti, Etiopía, Kenya, Lesotho, Madagascar, Malawi, Mauricio, Namibia, Uganda, Tanzania, Ruanda, Seychelles, Somalia, Sudán, Swaziland, Zambia y Zimbabwe

⁵ Mozambique es miembro de la Comunidad de Desarrollo del Africa Austral (SADC) junto con Sudáfrica, Angola, Botswana, República Democrática del Congo, Lesotho, Malawi, Mauricio, Namibia, Swazilanda, Seychelles, Tanzania, Zambia y Zimbabwe.



Partida	P.A.	Descripción	Unidad	Derechos aduaneros				IMP CONS		IVA%
				Tasa general (Rep. Arg.) %	SADC		UE	Ad. Valor em	Valor Mínimo	
					RSA	Otros				
					Tasa	Tasa				
11.01		Harina de trigo y de morcajo "tranquillon"								
	110100	Harina de trigo o de morcajo	KG	20.00	0	0		0		0
19.02		Pastas alimenticias, icl cocidas o rellenas de carne u otras sustancias, o preparadas de otra forma, tales como espaguetis, fideos, macarrones, tallarines, lasañas, ñoquis, ravioles, canelones, cuscús, icl.preparados								
	190211	Pastas alimenticias sin coce, rellenar ni preparaciones de otra forma, que contengan huevo	KG	20.00	0	0		0		17
	190219	Pastas alimenticias sin cocer, rellenar ni preparaciones de otra forma, que	KG	20.00	0	0		0		17



		no contengan huevo							
	190220	Pastas alimenticias, rellenas de carne u otras sustancias, incl cocidas o preparadas de otra forma	KG	20.00	0	0		0	17
2302		Salvados, moyuelos y demás residuos del cernido, de la molienda o de otros tratamientos de los cereales o de las leguminosas, incl.en pellets							
	230230	Salvados, moyuelos y demás residuos del cernido, de la molienda o de otros tratamientos del trigo, incl. en pellets	KG	7.50	0	0		0	17

Tabla 22: Tratamiento arancelario

Fuente: Autoridad Tributaria de Mozambique

Requisitos Fitosanitarios

Los productos correspondientes a las posiciones arancelarias 110100 y 230230 para ser importados por Mozambique necesitan un certificado fitosanitario que debe ser aprobado por el Ministerio de Agricultura y Seguridad Alimentaria de Mozambique. Dicho certificado debe contener los siguientes datos:



1. Tipo de producto
2. Cantidad de producto
3. Punto de entrada
4. Nombre de la embarcación
5. Propósito de la mercancía
6. Fecha prevista de llegada de la mercancía
7. Vía de transporte
8. Destinatario
9. Proveedor
10. Si es semilla, indicar variedad

Costo de la Inspección Fitosanitaria

Prestación de Servicios de Inspección Fitosanitaria y Pruebas de Laboratorio		
1. Importaciones		
Emisión de Licencia Fitosanitaria de Importación para fines comerciales (cantidades superiores a 50 kg)	150 por unidad	
Emisión de Licencia Fitosanitaria de Importación para fines no comerciales (cantidades inferiores a 50kg)	70 por unidad	
2. Exportaciones		
Emisión de Certificados Fitosanitarios para fines comerciales (cantidades superiores a 50kg)	250 por unidad	
Emisión de Certificados Fitosanitarios para fines no comerciales (cantidades inferiores a 50 kg para uso personal)	50 por unidad	
3. Inspecciones Fitosanitarias y Recolección de muestras		
	Importación	Exportación (-20%)
Con menos de 5 toneladas	100 Mtn	80 Mtn



6 a 10	200 Mtn	160 Mtn
11 a 50	1000 Mtn	800 Mtn
51 - 100	2000 Mtn	1600 Mtn
101 - 500	3000 Mtn	2400 Mtn
501 - 1000	5000 Mtn	4000 Mtn
1001 - 5000	10000 Mtn	8000 Mtn
5001 - 10000	15000 Mtn	12000 Mtn
10001 - 20000	20000 Mtn	16000 Mtn
Más de 20001	30000 Mtn	24000 Mtn
4. Inspección de flores frescas (Kg)		Exportación (-10%)
Menos de 20 kilos	100 Mtn	110 Mtn
21 - 100	200 Mtn	220 Mtn
101 - 200	400 Mtn	440 Mtn
201 - 2000	1000 Mtn	1100 Mtn
Más de 2001	2000 Mtn	2200

Tabla 23: Requisitos fitosanitarios

Fuente: Autoridad Tributaria de Mozambique

Supermecados y Distribuidores del Producto



PREMIER GROUP MICA

Sr. Hussene Kharoubi

Dirección: Av. Acordos de Lusaka, Maputo

Tel: +258 843571468



E-mail: h.kharoubi@premiergrouplda.com

Este supermercado es el mayor grupo supermercadista de Mozambique



GAME MOZAMBIQUE

Dirección: Av. Marginal 1100, Maputo

Tel: +258 21453000

Email: gamemaputo@mdd.co.za

Website: www.game.co.za/mozambique-leaflet

Este supermercado es sudafricano con sucursal en Mozambique.



TERRAMAR

Sr. Elisabete Oliveira

Dirección: Rua do Manú 114, Maputo

Tel: +258 823033517

Email: geral@terramar.co.mz

Website: www.terramar.co.mz



TROPIGALIA

Sr. Ricardo Rendeiro

Dirección: Av. Angola 2732, Maputo

Tel: +258 848767400

Email: rrendeiro@tropigalia.co.mz

Website: www.tropigalia.co.mz



Embaixada da
República Argentina
Moçambique

Ministério das Relações Exteriores e Culto

SHOPRITE MOZAMBIQUE

Dirección: Av. Acordos de Lusaka 1100

Tel: +21 417295

Website: www.shoprite.co.mz



ADC SA

Sr. Ifran Charania

Dirección: Rua 21.115 nº421, talhão I-1/ B & C, parcela 707/724

Liberdade – Machava, Moçambique

Tel: +258 21745120

Email: ifran.charania@adc.co.mz

Website: www.adc.co.mz



WOOLWORTHS

WOOLWORTHS MOZAMBIQUE

Dirección: Super Marés Centro Comercial

Tel: + 258 821997295

NAMIR COMERCIAL

Sr. Nadimo Faquir

Dirección:

Tel: +258 842568890

Email: nadimofaquir786@gmail.com

CASA TIJUCA

Sr. Mohammad Sidat

Dirección:

Tel: +258 875199916

57



Embaixada da
República Argentina
Moçambique

Ministério das Relações Exteriores e Culto

Email: sidatincomati@hotmail.com

Puntos de Ingreso a Mozambique

Puertos:

Beira, Maputo, Nacala

Rutas

Total: 30,331 km

Pavimentadas: 6,303 km

Sin pavimentar: 24,028 km (2008)

Ferrocarril

Total: 4,787 km

De vía estrecha: 4,787 km 1.067-m gauge (2010)

Ríos navegables

460 km (Zambezi River navigable to Tete and along Cahora Bassa Lake) (2010)

Aeropuertos

La aerolínea nacional de Mozambique es **LAM LINHAS AEREAS DE MOZAMBIQUE (TM)**

Los **aeropuertos Internacionales** son:

- Aeropuerto Internacional de Maputo (MPM) (Malvane: 8 Km al norte de la ciudad)
- Aeropuerto Internacional de Beira
- Aeropuerto Internacional de Nampula
- Aeropuerto Internacional de Pemba

Mozambique cuenta con 106 aeropuertos en total (2010)



Aeropuertos – con pistas pavimentadas

Total: 23

mas de 3,047 m: 1

2,438 a 3,047 m: 3

1,524 a 2,437 m: 10

914 a 1,523 m: 4

menos 914 m: cinco (2010)

Aeropuertos – con pistas sin pavimentar

Total: 83

2,438 a 3,047 m: 1

1,524 a 2,437 m: 9

914 a 1,523 m: 34

menos de 914 m: 39 (2010)

REQUISITOS PARA COMERCIALIZAR EN MOZAMBIQUE

- Factura comercial.
- Packing list.
- Albarán de transporte.
- Certificado de origen.
- Documentación Requerida
- Certificado de calidad
- Certificado de circulación (EUR.1)
- Certificado fitosanitario.
- DUA (Documento Único Administrativo)
- Cuaderno ATA (Documento de Admisión Temporal)

Inspección Pre-Embarque



Algunos productos importados están sujetos a **inspección pre-embarque (PSI)**, un procedimiento que se lleva a cabo por los servicios de la empresa **Intertek Testing (ITS)** contratada por el Gobierno de Mozambique.

ARGENTINA (IO) - Intertek Argentina SA

Sr. Enrique Mastroscello

Cerrito 1136 - 2° Piso

C1010AAX - Buenos Aires - Republica Argentina

Tel: +5411 5217 9487

Fax: +5411 5217 9481

info.buenosaires.gs@intertek.com

www.intertek-ar/oficinasylegaciones

Intertek Testing Services, East Africa, Pty, Limited

Cidade da Beira

Rua Costa Serrão N. 136

Beira - Mozambique

Tel: +258 23320253

Fax: +258 2123324262

E: info.africa@intertek.com

ADUANAS DE MOZAMBIQUE

www.alfandegas.gov.mz

Despachantes de Aduana



- **ADENA – AGENCIA NACIONAL DE DESPACHO EE**

Sr. A Dulá Badrú // Director de Finanças
Sr. R Salvador Mubunda // Director Geral Interino
Sr. A Minbire // Despachos
Description: Customs clearing and forwarding agents
Telephone: +258 21 32-0136
Facsimile: +258 21 32-3412
Email: adena@tvcabo.co.mz

- **DESPACHANTE OFICIAL - JULIA SILVA DESPACHANTE OFICIAL**

Sr. E Calane // Director
Sra. J Silva // Gestora Financeiro
Description: Export services, customs clearing and forwarding services
Telephone: +258 21 32-1333 // +258 1 32-1336
Facsimile: +258 21 30-3771
Email: despaduaneiro@tvcabo.co.mz

- **MANICA FREIGHT SERVICES MOCAMBIQUE SARL**

Dr F Couto
Director Geral
Sr. R Carrilho // Director de Finanças
Description: Cargo moving company
Telephone: +258 21 32-3021
Facsimile: +258 21 43-0674
Email: bscouto@manica.co.mz

- **SDV AMI SARL**

Sr. D Dittins
Director Geral
Description: Shipping and forwarding agents
Telephone: +258 21 30-3553 // +258 1 30-1545 +258 1 30-9892
Facsimile: +258 21 32-4710
Email: dfernandes@maputo.sdvami.co.mz



Web Site: www.delmas.com

- **TIRGOL TRANSITARIOS DE MOCAMBIQUE LDA**

Sr. A Silva
Director General
Cell: +258 (0)82 30-4899
Year Established: 2001
Description: Forwarding agents & transport contractors
Telephone: +258 21 31-2325 // +258 1 31-2326
Facsimile: +258 21 31-2704
Email: tirgol@intra.mz

- **C.F. GAMA AFONSO, DESPACHANTE OFICIAL, LDA**

Gama Afonso –
Av. de Maguiguana, 1880 - Maputo
Telefone – 21400275 – Fax 21400260
E-mail despachos@mail.garp.co.mz
Actividad – Despachante Oficial

- **MANICA FREIGHT SERVICES (MOÇ), SARL.**

Telefones: 21356500 / 21356528
Fax: 21431084 / 21324595
E-mail: managers.maputo@manica.co.mz
Praça dos Trabalhadores, nº 51
Maputo - Mozambique

- **STAR MARITIME MOÇAMBIQUE, LDA,**

Telefone: 21320842 - Fax: 21320842
Cell: 82 3007040
E-mail: star@tvcabo.co.mz
Av. Olof Palme, nº 401 - Caixa Postal 478
62



Embaixada da
República Argentina
Moçambique

Ministério das Relações Exteriores e Culto

Maputo Mozambique

- **SERVICIOS DE CARGA MARÍTIMA I.D.S - ROGERS TRANSITÁRIOS**

Telefone: 21466518 - PABX: 258 21466527

Fax: 21466531

E-mail: ridsmoz@teledata.mz

ridsmoz@tvcabo.co.mz

Aeroporto Internacional de Maputo

Terminal de Cargas – Maputo Mozambique

Ministerios y Asociaciones vinculadas al comercio



MINISTÉRIO DA AGRICULTURA E SEGURANÇA ALIMENTAR

www.masa.gov.mz



INSTITUTO NACIONAL DE ESTATÍSTICA

www.ine.gov.mz

INSTITUTO NACIONAL DE ESTATÍSTICA



Embaixada da
República Argentina
Moçambique

Ministério das Relações Exteriores e Culto

CÂMARA DO COMÉRCIO DE MOÇAMBIQUE
MOZAMBIQUE CHAMBER OF COMMERCE



CÂMARA DE COMÉRCIO DE MOÇAMBIQUE
MOZAMBIQUE CHAMBER OF COMMERCE

Rua Mateus Sansão Muthemba 452

Tel: + 258 21 491970

E-mail: info@ccmoz.org.mz

Web: www.ccmoz.org.mz

CONFEDERACIÓN DE ASOCIACIONES ECONÓMICAS DE MOZAMBIQUE



Av. Patrice Lumumba 927

Maputo, Moçambique

Tel: + 258 21 32 10 02/+258 21 32 10 01

Email: info@cta.org.mz

Web: www.cta.org.mz

