



Embassy of the
Argentine Republic
Republic of the Philippines

GUÍA DE NEGOCIOS FILIPINAS 2021

Contenidos

1. ASPECTOS GENERALES

- 1.1. Información Básica
- 1.2. Geografía
- 1.3. Población y Centros Urbanos
- 1.4. Organización política y administrativa
- 1.5. Organizaciones y Acuerdos Internacionales
- 1.6. Transporte
- 1.7. Telecomunicaciones

2. ECONOMÍA, MONEDA Y FINANZAS

- 2.1. Economía de Filipinas – Principales sectores de actividad
- 2.2. Moneda
- 2.3. Sistema Bancario
- 2.4. Indicadores económicos y estructurales

3. COMERCIO EXTERIOR DE FILIPINAS

- 3.1. Comercio de Filipinas con el mundo
- 3.2. Evolución del comercio bilateral

4. ACCESO AL MERCADO

- 4.1. Sistema Arancelario e Impuestos Internos
- 4.2. Regulaciones de importación
- 4.3. Documentos y formalidades aduaneras
- 4.4. Estándares de Calidad
- 4.5. Requerimientos de etiquetado
- 4.6. Organismos genéticamente modificados

5. ESTRUCTURA DE COMERCIALIZACIONES

- 5.1. Aspectos generales
- 5.2. Consideraciones para sus reuniones de negocios

6. VIAJES DE NEGOCIOS

- 6.1. Transporte y hotelería
- 6.2. Visas
- 6.3. Clima, Atención Médica e Idioma
- 6.4. Consideraciones en materia de seguridad
- 6.5. Horario Laboral
- 6.6. Días feriados
- 6.7. Contactos útiles

1. ASPECTOS GENERALES

1.1. Información Básica

Nombre oficial	Republica de Filipinas
Sistema político	Republica presidencialista – Parlamento bicameral
Capital	Manila
Superficie	300.000 km ²
Población	100,98 millones (2015)
Densidad poblacional	337 habitantes por kilómetro cuadrado (2015)
Crecimiento poblacional	1,72% (2010-2015)
Expectativa de vida	Hombres 68,81 años y mujeres 74,34 años (2015-2020 - NSCB)
Alfabetismo	98.3% (2015)
Idioma	Filipino e Inglés (oficiales), más 8 dialectos principales.
Religión	Católica (82,9%), Islam (4,6%), protestante (5,4%), otros (7,1%)
Grupos étnicos	Malayo cristiano: 91.5%; Malayo musulmán: 4%; chino: 1,5%; otros: 3%
Fiesta nacional	12 de junio (independencia de España en 1898)
Moneda	Peso filipino
Jefe de Estado	S.E. Rodrigo Roa Duterte
Canciller	Sr. Teodoro L. Locsin, Jr.
Respectivos Jefe de Misión	Filipinas: Embajadora Linglingay Lacanlale Argentina: Encargado de Negocios a.i., Consejero Augusto Granada

1.2. Geografía

La República de Filipinas es un archipiélago que se encuentra en el sudeste de Asia. Comprende 7.642 islas con una superficie total de 300.000 km² aproximadamente. Mil de sus islas están habitadas, y menos de la mitad de estas islas son mayores de 2,5 km². El archipiélago se encuentra situado a una distancia de alrededor de 800 km de Asia continental y está situado entre Taiwán y Borneo. Luzón y Mindanao son las dos islas más grandes.

El archipiélago está dividido en tres grupos de islas: Luzón, Bisayas, y Mindanao. Las islas de Luzón incluyen la misma isla de Luzón, Palawan, Mindoro, Marinduque, Masbate, y las Islas Batanes. Bisayas es el grupo de islas que se encuentra en el centro de Filipinas, siendo las mayores Panay, Negros, Cebú, Bohol, Leyte, y Samar. Las islas de Mindanao incluyen a la propia Mindanao, más el archipiélago de Sulu, compuesto principalmente de Basilan, Sulu, y Tawi-Tawi.

Al ser parte del Anillo de Fuego del Pacífico, las islas que componen la República de Filipinas son de origen volcánico y en su mayoría son montañosas. El monte Apo en Mindanao es el punto más alto del país, con una altura de 2.954 metros sobre el nivel del mar. El segundo punto más alto es el monte Pulag en Luzón. Muchos volcanes del país se encuentran activos.

En el país, los sistemas de ríos más extensos son los del río Pulangi que desemboca en Río Grande de Mindanao; el río Agusan en Mindanao, que fluye hacia el norte hasta el Mar de Mindanao; el río Cagayan, en el norte de Luzón, que es el río más largo del país; y el río Bío-Bío, que fluye hacia el sur desde el este en la bahía de Manila. La Laguna de Bay, situada al este de la bahía de Manila, es el mayor lago de agua dulce del país.

Filipinas tiene un clima tropical dominado por estaciones lluviosas y secas. El monzón de verano trae fuertes lluvias a la mayor parte del archipiélago de mayo a octubre, mientras que el monzón de invierno trae aire más frío y más seco de diciembre a febrero. Manila y la mayor parte de las zonas bajas son calurosas y secas entre marzo y mayo. El país está situado en el cinturón de tifones, y es asediado por numerosas tormentas entre los meses de julio a octubre. Las zonas más afectadas son el norte y el este de Luzón, y las regiones de Bicol y Visayas Oriental.

1.3 Población y Centros Urbanos

Según informa el National Statistical Coordination Board de Filipinas, para el año 2015 la población estimada del país era de 100,9 millones de habitantes. Para el período 2015-2020 la autoridad estadística estimó en 1,72% el índice de crecimiento poblacional anual y la expectativa de vida al nacer en 68,81 años para los hombres y de 74,34 años para las mujeres. Estimó a su vez en 2,76 el índice de fertilidad para el período antes indicado.

Los filipinos en su mayoría son de origen malayo, con influencias de China, España, Estados Unidos y el mundo árabe. Existen diferentes grupos étnicos: Tagalo (24,44%), Bisaya (11,44%) Cebuano (9,9%), Ilocano (8,77%), Ilonggo (8,44%), Bicol (6,84%), Waray (3,97%). Siendo el idioma oficial el filipino (basado en Tagalo, idioma usado predominantemente en la isla de Luzón) y el inglés.


Con respecto a las religiones principales, se destaca la Católica (82,9%), el Islam (4,6%), la Protestante (5,4%) y otras religiones cristianas (7,1%).

Siguiendo los datos del último censo nacional de 2015, entre las 17 regiones en que se divide Filipinas, Calabarzon era la más poblada, con 14,41 millones de habitantes, seguido por la Región de la Capital Nacional (National Capital Region (NCR) – que comprende 16 ciudades) con 12,87 millones de habitantes y Luzón Central con 11,21 millones. La población de estas tres regiones alcanza más de 1/3 (33,58 por ciento) de la población total de Filipinas.

Si nos detenemos a efectuar un análisis a nivel provincial, Cavite tiene la mayor población, con 3,67 millones de habitantes. Bulacan registra la segunda más grande con 3,29 millones de habitantes y Pangasinan cuenta con la tercera más numerosa con 2,95 millones de habitantes.

Otras seis provincias superan los dos millones de personas: Laguna (3,03 millones); Cebú, sin tener en cuenta las ciudades de Cebu City, Lapu-Lapu City, y Mandaue City (2,93 millones); Rizal (2,88 millones); Negros Occidental, excluyendo la ciudad de Bacolod (2,49 millones); Batangas (2,69 millones); y Pampanga, excluyendo Angeles City (2,19 millones).

De las 33 ciudades altamente urbanizadas, cuatro superan el millón de habitantes. Tres de ellas se encuentran en la Región de la Capital Nacional: Quezon City (2,93 millones), Ciudad de Manila (1,78 millones) y Caloocan (1,58 millones). Fuera de NCR, solamente Davao City tiene una población de más de un millón de habitantes (1.633.991).



PHILIPPINES

0 km 60 120 180 km

© 2009 Ezilon.com All Right Reserved

- National Capital (1,670,000 in 2000)
- over 2,000,000
- over 1,00,000
- over 500,000
- over 200,000
- other main city
- other city
- Capital of region



1.4 Organización política y administrativa

Se trata de un Estado democrático, republicano, y unitario con sistema presidencialista. El presidente es el Jefe de Estado, Jefe de Gobierno, y Jefe de las Fuerzas Armadas, y es elegido por votación directa por un único período de seis años. Desde el día 30 de junio de 2016, el presidente es Rodrigo Roa Duterte.

El gobierno está dividido en tres poderes: Ejecutivo, legislativo, y judicial. El poder legislativo se compone de dos cámaras: el Senado (compuesto por 24 miembros) y la Cámara de Representantes (compuesta por 250 miembros). El poder Judicial es presidido por la Corte Suprema cuyos miembros son designados por el Presidente siguiendo las recomendaciones del Judicial Bar Council.

En términos de su geografía política, Filipinas está dividida en una jerarquía de unidades de gobierno local con 81 provincias como la unidad primaria. Las provincias se subdividen en ciudades y municipios, que son a su vez, compuestas por barangay. El barangay es la unidad de gobierno local más pequeño. Filipinas también se divide en 17 regiones con todas las provincias agrupadas en una de las 16 regiones de conveniencia administrativa. La Región de la Capital Nacional (NCR), sin embargo, se divide en cuatro distritos especiales.

1.5 Organizaciones y Acuerdos Internacionales

Filipinas es miembro de los principales organismos mundiales, entre ellos las Naciones Unidas, la Asociación de Cooperación Económica del Pacífico (APEC), la Organización Mundial de Comercio, el Fondo Monetario Internacional, UNESCO, Organización Mundial de la Salud y FAO. Asimismo, forma parte de los grupos que reúnen a las economías en desarrollo como el G24 y G77. También es parte del Banco de Desarrollo Asiático y de la Organización de la Aviación Civil Internacional.

Filipinas ha suscripto diversos acuerdos internacionales en materia económica, tales como la Asociación de Naciones del Sudeste Asiático y todos los Acuerdos obligatorios de la OMC.

En lo que respecta a Tratados de Libre Comercio, se encuentra vigente el Acuerdo de Asociación Económica Japón – Filipinas; el ASEAN, que lo relaciona con sus otros miembros, a saber Brunéi Darussalam, Camboya, Indonesia, Laos, Malasia, Myanmar, Singapur, Tailandia y Vietnam; el Acuerdo de Libre Comercio ASEAN – Australia – Nueva Zelanda; el Acuerdo de Libre Comercio ASEAN – China, el Tratado de Libre Comercio ASEAN – India, el Acuerdo de Asociación Económica Amplio ASEAN – Japón y el Acuerdo de Libre Comercio ASEAN – Corea del Sur.

En 2016 Filipinas firmó un Tratado de Libre Comercio con la Asociación Europea de Libre Comercio (Islandia, Liechtenstein, Noruega y Suiza).

Filipinas es signataria del Acuerdo de Asociación Económica Integral Regional (RCEP) junto con los Estados miembros de la ASEAN y otros seis socios regionales (Australia, República Popular China, India, Japón, República de Corea y Nueva Zelanda). El Acuerdo, firmado en noviembre de 2020, tiene como objetivo establecer una asociación económica moderna, integral, de alta calidad y mutuamente beneficiosa que facilitará la expansión del comercio y las inversiones regionales y contribuirá al crecimiento y desarrollo económicos mundiales.

Filipinas ha suscripto acuerdos bilaterales de promoción y protección recíproca de inversiones con 38 países, entre los cuales se encuentra la Argentina. El acuerdo con nuestro país se encuentra en vigor desde el 1 de enero de 2002.

1.6 Transporte

Marítimo: Filipinas posee 61 puertos comerciales, entre los que se destacan los siguientes:

Bugo
Cagayan de Oro Cebu
Davao
General Santos Manila
Subic Bay

Port of Manila International Container Terminal es la terminal de contenedores más grande, moderna y activa de Filipinas. En 2019, Port of Manila International Container Terminal (MICT) contaba con la capacidad para manejar 7,86 millones de TEU's anuales. El mismo es operado por International Container Terminal Services Inc. (ICTSI).

Ferrovionario: Teniendo en cuenta la geografía filipina, compuesta por más de 7.000 islas, no extraña que el transporte ferroviario esté limitado al área metropolitana de Manila. Actualmente se encuentran en operación el Manila Light Rail Transit System (LRT-1 y LRT-2), el Manila Metro Rail Transit System (MRT-3) y Philippine National Railways, todos de propiedad estatal.

Transporte Terrestre: El Department of Public Works and Highways informa que existen 31.622,78 kms. de caminos pavimentados. De acuerdo con la información suministrada por InvestPhilippines, si bien existe una creciente asignación de recursos por parte del gobierno para la construcción de caminos, muy pocos fondos son destinados a la construcción de nuevos caminos a nivel nacional, provincial o municipal; dando como resultado un stock de caminos sin grandes incrementos desde los años '80. No obstante, el grueso de la inversión ha sido destinada a la construcción de caminos a nivel urbano.

Transporte Aéreo: Filipinas cuenta con 10 aeropuertos internacionales, que se encuentran en Cebu, Clark, Davao, General Santos, Iloilo, Kalibo, Laoag, Manila, Puerto Princesa, y Zamboanga.

El aeropuerto internacional Ninoy Aquino (NAIA), en la ciudad de Manila, es la principal puerta de acceso al país. Allí operan más de 30 aerolíneas con vuelos a diferentes ciudades de todo el mundo.

El aeropuerto internacional de Cebú (MCIA) en Lapu-Lapu City recibe vuelos regulares desde Hong Kong, Japón, Corea del Sur, Singapur, Malasia, Qatar y China, así como vuelos chárter desde los Estados Unidos, y otras capitales.

El aeropuerto internacional de Davao (también conocido como Aeropuerto Internacional Francisco Bangoy) recibe vuelos desde Singapur y otros vuelos chárter.

1.7 Telecomunicaciones

Una adecuada infraestructura de tecnologías de la información y telecomunicaciones eficientes son vitales para Filipinas, ya que no solo sirven a propósitos múltiples en la vida diaria de sus habitantes, sino que también son clave para el crecimiento económico del país, permitiendo el desarrollo del sector de BPO (Business Process Outsourcing), así como la mejora de la eficiencia global de la economía.

En un país en donde el cambio llega lentamente, la reforma de las telecomunicaciones durante los últimos 15 años se produjo de manera acelerada. En tan sólo una década, las telecomunicaciones de Filipinas pasaron de una estructura monopólica, atrasada, ineficiente y de alto costo; a un sector en donde existe la competencia. Esto permitió que un sector importante de la población pudiera comunicarse con sus hogares y el extranjero a un costo menor.

En el año 1993, durante la presidencia de Ramos, se puso fin al control del mercado interno y de larga distancia ejercido por Philippine Long Distance Telephone Company (PLDT), a través del dictado de dos órdenes ejecutivas, una obligando a la interconexión (hacer interactuar las distintas infraestructuras –redes- con tecnologías y diseños diferentes, con la finalidad que los usuarios conectados perciban el servicio como si se tratara de una sola red) y la otra requiriendo a las empresas de telefonía que efectivamente instalen números de teléfonos fijos y teléfonos celulares en sus áreas asignadas.

En la actualidad el sector está compuesto por cuatro empresas, dos grandes (PLDT/SMART y Globe Telecom) y dos pequeñas (Digitel Telecommunications Philippines y Bayan Telecommunications). Las cuatro compañías proporcionan servicios de telefonía móvil y fija, así como de Internet por banda ancha. Cada una tiene una licencia otorgada por el Congreso, según lo dispuesto en la Ley de Servicios Públicos. Cada una de estas empresas cuenta con socios extranjeros a los cuales se les ha requerido que inviertan un patrimonio sustancial en el sector.

Además de una mayor competencia y la posibilidad de que el consumidor elija su empresa prestataria, otro factor que se destaca en la mejora de la infraestructura de telecomunicaciones del país es el rápido cambio tecnológico. Los teléfonos fijos han sido superados por los teléfonos móviles, y las cuentas telefónicas pospago por cuentas prepago. Hoy en día las suscripciones a teléfonos móviles superan en veinte veces a las suscripciones a teléfonos fijos. Filipinas es también llamada la capital mundial del mensaje de texto, siendo el líder mundial en servicio de SMS con casi mil millones de mensajes diarios.

Si bien el país se encuentra atrasado en diversos indicadores de competitividad, la penetración de la telefonía móvil presenta resultados alentadores. La cantidad de personas que utilizan Internet ha aumentado durante el último año, especialmente en el contexto de la pandemia global por coronavirus. Para acceder a Internet, los consumidores de Filipinas utilizan varios dispositivos, pero los teléfonos móviles son el dispositivo más elegido. La importancia de este dispositivo para los filipinos está dada por el hecho de proporcionar no solo comunicación, sino también acceso a la información. En efecto, una cuarta parte de la población utilizó su teléfono móvil en 2018 para acceder a Internet, y se prevé que alcance a casi la mitad de la población para 2023.

Si bien el sector privado invirtió miles de millones de dólares en nueva infraestructura de telefonía móvil, todavía hay áreas remotas donde la cobertura es débil o inexistente, o sólo cubierta por un proveedor. Algunas de estas áreas, como Palawan, son destinos turísticos populares, pero no son comercialmente atractivos para las empresas de telecomunicaciones.



2. ECONOMÍA, MONEDA Y FINANZAS

2.1. Economía de Filipinas

De acuerdo con lo informado por el Banco Central de la República de Filipinas, durante el año 2020 el 10,2% del Producto Interno Bruto (PIB) del país provino del sector agricultura, caza, forestación y pesca; el 28,4% se originó en el sector industrial y el 61,4% en el sector servicios.

Analizando los diversos subsectores, el de mayor peso en el PIB filipino es el comercio, con el 18,6% del total, seguido por las manufacturas (17,6%), finanzas y seguros (10,2%), otros servicios (10,0%), construcción (6,6%), servicios profesionales y comerciales (6,4%), y bienes inmuebles y propiedad de viviendas (6,1%).

Cuadro 1. Composición sectorial de la economía filipina Ingreso Nacional Bruto por Industria

A precios actuales				
Ítem	2017	2018	2019	
Niveles (en USD)				
I. Agricultura, Caza, Forestación y Pesca	1.762.616	1.722.211	1.827.882	
II. Sector Industrial	5.582.252	5.887.300	5.102.686	
A. Minas y canteras	163.322	161.826	133.104	
B. Manufacturas	3.488.331	3.603.368	3.168.782	
C. Construcción	557.030	610.411	611.385	
D. Suministro electricidad, Gas y Agua	1.373.841	1.511.695	1.189.416	
III. Sector Servicios	10.920.048	11.906.907	11.045.429	
A. Comercio al por mayor y al por menor; reparar de vehículos de motor y motocicletas	3.237.304	3.529.389	3.337.938	
B. Transporte y almacenamiento	679.839	757.358	546.386	
C. Actividades de alojamiento y servicio de comidas	403.289	434.567	254.895	
D. Información y comunicación	515.925	555.190	585.912	
E. Actividades financieras y de seguros	1.489.147	1.681.740	1.827.309	
F. Bienes inmuebles y propiedad de viviendas	1.189.673	1.286.749	1.089.212	
G. Servicios profesionales y comerciales	1.159.265	1.223.307	1.147.599	
H. Administración pública y defensa; actividades sociales obligatorias	767.706	889.986	947.807	
I. Educación	731.607	789.490	716.532	
J. Actividades de salud humana y trabajo social	308.268	327.526	324.344	
K. Otros servicios	411.025	449.605	267.495	
Producto Interno Bruto	18.265.190	19.516.418	17.975.997	
Ingreso Primario Neto	1.947.159	1.940.973	1.431.812	
Ingreso Nacional Bruto	20.212.349	21.457.391	19.407.810	
Porcentaje de INB				
I. Agricultura, caza, forestación y pesca	8,7	8,0	9,4	
II. Sector Industrial	27,6	27,4	26,3	
A. Minas y canteras	0,8	0,8	0,7	
B. Manufacturas	17,3	16,8	16,3	
C. Construcción	6,8	7,0	6,1	

D. Suministro electricidad, Gas y Agua	2,8	2,8	3,2
III. Sector Servicios	54,0	55,5	56,9
A. Comercio al por mayor y al por menor; reparación de vehículos de motor y motocicletas	16,0	16,4	17,2
B. Transporte y almacenamiento	3,5	3,5	2,8
C. Actividades de alojamiento y servicio de comidas	2,0	2,0	1,3
D. Información y comunicación	2,6	6,6	3,0
E. Actividades financieras y de seguros	7,4	7,8	9,4
F. Bienes inmuebles y propiedad de viviendas	5,9	5,9	5,6
G. Servicios profesionales y comerciales	5,7	5,7	5,9
H. Administración pública y defensa; prestaciones sociales obligatorias	3,8	4,1	4,9
I. Educación	3,6	3,7	3,7
J. Actividades de salud humana y trabajo social	1,5	1,5	1,7
K. Otros servicios	2,0	2,1	1,4
Producto Interno Bruto	90,4	91,0	92,6
Ingreso Primario Neto	968	9,0	7,4
Ingreso Nacional Bruto	100,0	100,0	100,0

Porcentaje de PIB

I. Agricultura, caza, forestación y pesca	9,7	8,8	10,2
II. Sector Industrial	30,6	30,2	28,4
A. Minas y canteras	0,9	0,8	0,7
B. Manufacturas	19,1	18,5	17,6
C. Construcción	7,5	7,7	6,6
D. Suministro electricidad, Gas y Agua	3,0	3,1	3,4
III. Sector Servicios	59,8	61,0	61,4
A. Comercio al por mayor y al por menor; reparación de vehículos de motor y motocicletas	17,7	18,1	18,6
B. Transporte y almacenamiento	3,8	3,9	3,0
C. Actividades de alojamiento y servicio de comidas	2,2	2,2	1,4
D. Información y comunicación	2,8	2,8	3,3
E. Actividades financieras y de seguros	8,2	8,6	10,2
F. Bienes inmuebles y propiedad de viviendas	6,5	6,5	6,1
G. Servicios profesionales y comerciales	6,3	6,3	6,4
H. Administración pública y defensa; prestaciones sociales obligatorias	4,2	4,6	5,3
I. Educación	4,0	4,0	4,0
J. Actividades de salud humana y trabajo social	1,7	1,7	1,8
K. Otros servicios	2,3	2,3	1,5
Producto Interno Bruto	100,0	100,0	100,0

Tasas porcentuales de Crecimiento

I. Agricultura, caza, forestación y pesca	4,5	-2,3	6,1
II. Sector Industrial	11,9	5,5	-13,3
A. Minas y canteras	10,3	-0,9	-17,7
B. Manufacturas	8,0	3,3	-12,1
C. Construcción	24,2	10,0	-21,3
D. Suministro electricidad, Gas y Agua	10,3	9,6	0,2
III. Sector Servicios	10,5	9,0	-7,2
A. Comercio al por mayor y al por menor; reparación de vehículos de motor y motocicletas	10,6	9,0	-5,4
B. Transporte y almacenamiento	9,5	8,5	-27,9
C. Actividades de alojamiento y servicio de comidas	16,5	7,8	-41,3
D. Información y comunicación	5,2	7,6	5,5
E. Actividades financieras y de seguros	12,9	12,3	8,7
F. Bienes inmuebles y propiedad de viviendas	10,5	6,6	-14,2
G. Servicios profesionales y comerciales	4,4	5,5	-6,2
H. Administración pública y defensa; actividades sociales obligatorias	19,6	15,9	6,5
I. Educación	12,7	7,9	-9,2
J. Actividades de salud humana y trabajo social	6,6	6,2	-1,0
Producto Interno Bruto	10,3	6,9	-7,9
Ingreso Primario Neto	6,6	-0,3	-26,2
Ingreso Nacional Bruto	10,0	6,2	-9,6

Fuente: EFILI en base a Banco Central de Filipinas.

Los trabajadores filipinos en el exterior desempeñan un papel importante en la economía filipina. No es un secreto que la economía del país depende en gran medida de las remesas de sus ciudadanos en el exterior.

Estas remesas han jugado un papel en la reversión del ciclo de auge y caída de la última década. Condujo a una tasa de ahorro nacional que subió por encima de la tasa de inversión doméstica y a la acumulación de reservas extranjeras. Reforzó la balanza de pagos y reforzó la posición de la cuenta corriente del país, lo que le permitió resistir las volatilidades de la economía mundial.

Cuadro 2: Distribución de los trabajadores filipinos en el extranjero por grupo de edad, sexo y área

Área Grupo de Edad	Ambos Sexos	Masculino	Femenino
Filipinas	2.299	1.016	1.284
Numero (en miles)			
Total (%)	100	100	100
15 - 24	5,3	5,3	5,4
25 - 29	20	16,9	22,4

30 - 34	23,7	22	25,1
35 - 39	19,2	19,3	19,2
40 - 44	14,3	15,3	13,4
45 y mas	17,5	21,2	14,5
Región de Capital Nacional	223	107	116
Numero (en miles)			
Total (%)	100	100	100
15 - 24	3,9	4,8	3,2
25 - 29	16,7	13,1	20
30 - 34	19,8	17,6	21,9
35 - 39	15	15,1	14,9
40 - 44	21,8	19,7	23,8
45 y mas	22,8	29,7	16,3
Luzón	1.282	587	695
Numero (en miles)			
Total (%)	100	100	100
15 - 24	4,9	5,1	4,8
25 - 29	20	16	23,3
30 - 34	23,3	21,7	24,6
35 - 39	21,1	22	20,3
40 - 44	12,4	14,2	11
45 y mas	18,4	21,1	16,1
Visayas	383	191	192
Numero (en miles)			
Total (%)	100	100	100
15 - 24	3,6	4,1	3,1
25 - 29	17,5	20,5	14,6
30 - 34	27,7	25	30,3
35 - 39	18,1	14,7	21,4
40 - 44	15,5	15,8	15,2
45 y mas	17,7	19,9	15,4
Mindanao	411	130	281
Numero (en miles)			
Total (%)	100	100	100
15 - 24	9	8,2	9,4
25 - 29	24,2	19,1	26,5
30 - 34	23,5	22,4	24
35 - 39	16,8	17,2	16,7
40 - 44	14,8	16,2	14,1
45 y mas	11,7	16,9	9,3

Fuente: Philippine Statistics Authority

Cuadro 3: Remesas OFW

Overseas Filipinos' (OF) Remittances									
for the periods indicated									
		Levels (in Million US Dollars)				Growth Rates Year-on-Year (%)			
		Personal Remittances		Cash Remittances*		Personal Remittances		Cash Remittances	
		Monthly	Cumulative	Monthly	Cumulative	Monthly	Cumulative	Monthly	Cumulative
2014	Jan	2,074	2,074	1,865	1,865	10.7	10.7	9.8	9.8
	Feb	1,989	4,063	1,791	3,656	5.7	8.2	5.3	7.6
	Mar	2,285	6,347	2,063	5,719	16.9	11.2	16.6	10.7
	Apr	2,215	8,562	1,998	7,717	9.7	10.8	9.8	10.5
	May	2,172	10,735	1,959	9,676	4.4	9.4	4.3	9.1
	Jun	2,226	12,960	2,009	11,685	4.9	8.6	3.8	8.2
	Jul	2,350	15,311	2,125	13,810	10.2	8.9	9.2	8.3
	Aug	2,224	17,535	2,007	15,817	4.8	8.3	3.6	7.7
	Sep	2,437	19,972	2,205	18,022	13.1	8.9	12.9	8.3
	Oct	2,495	22,467	2,258	20,280	8.3	8.8	8.4	8.3
	Nov	2,206	24,673	1,993	22,274	(4.5)	7.5	(4.4)	7.1
	Dec	2,599	27,273	2,354	24,628	7.7	7.5	8.0	7.2
2015	Jan	2,134	2,134	1,927	1,927	2.9	2.9	3.3	3.3
	Feb	2,143	4,277	1,936	3,863	7.7	5.3	8.1	5.7
	Mar	2,644	6,920	2,394	6,257	15.7	9.0	16.1	9.4
	Apr	2,292	9,212	2,070	8,327	3.5	7.6	3.6	7.9
	May	2,287	11,500	2,068	10,395	5.3	7.1	5.5	7.4
	Jun	2,458	13,958	2,227	12,622	10.5	7.7	10.9	8.0
	Jul	2,490	16,447	2,253	14,874	5.9	7.4	6.0	7.7
	Aug	2,205	18,653	1,994	16,868	(0.8)	6.4	(0.6)	6.6
	Sep	2,469	21,122	2,234	19,103	1.3	5.8	1.3	6.0
	Oct	2,392	23,514	2,164	21,266	(4.1)	4.7	(4.2)	4.9
	Nov	2,068	25,582	1,871	23,137	(6.2)	3.7	(6.2)	3.9
	Dec	2,726	28,308	2,470	25,607	4.9	3.8	4.9	4.0
2016	Jan	2,208	2,208	1,997	1,997	3.4	3.4	3.6	3.6
	Feb	2,320	4,528	2,098	4,095	8.3	5.9	8.4	6.0
	Mar	2,606	7,134	2,362	6,457	(1.4)	3.1	(1.4)	3.2
	Apr	2,443	9,577	2,213	8,670	6.6	4.0	6.9	4.1
	May	2,416	11,993	2,188	10,859	5.7	4.3	5.8	4.5
	Jun	2,575	14,569	2,334	13,192	4.8	4.4	4.8	4.5
	Jul	2,355	16,923	2,131	15,323	(5.4)	2.9	(5.4)	3.0
	Aug	2,559	19,482	2,319	17,642	16.0	4.4	16.3	4.6

	Sep	2,626	22,108	2,383	20,025	6.3	4.7	6.7	4.8
	Oct	2,326	24,434	2,099	22,124	(2.8)	3.9	(3.0)	4.0
	Nov	2,448	26,883	2,217	24,341	18.4	5.1	18.5	5.2
	Dec	2,823	29,706	2,559	26,900	3.6	4.9	3.6	5.0
2017	Jan	2,396	2,396	2,169	2,169	8.5	8.5	8.6	8.6
	Feb	2,397	4,794	2,169	4,338	3.3	5.9	3.4	5.9
	Mar	2,915	7,709	2,615	6,953	11.8	8.1	10.7	7.7
	Apr	2,317	10,026	2,083	9,036	(5.2)	4.7	(5.9)	4.2
	May	2,588	12,613	2,310	11,346	7.1	5.2	5.5	4.5
	Jun	2,751	15,364	2,467	13,813	6.8	5.5	5.7	4.7
	Jul	2,559	17,923	2,283	16,095	8.7	5.9	7.1	5.0
	Aug	2,800	20,723	2,499	18,595	9.4	6.4	7.8	5.4
	Sep	2,442	23,164	2,186	20,781	(7.0)	4.8	(8.3)	3.8
	Oct	2,552	25,717	2,275	23,056	9.7	5.2	8.4	4.2
	Nov	2,526	28,242	2,262	25,318	3.2	5.1	2.0	4.0
	Dec	3,046	31,288	2,741	28,060	7.9	5.3	7.1	4.3
2018	Jan	2,655	2,655	2,379	2,379	10.8	10.8	9.7	9.7
	Feb	2,528	5,182	2,267	4,647	5.4	8.1	4.5	7.1
	Mar	2,627	7,809	2,360	7,006	(9.9)	1.3	(9.8)	0.8
	Apr	2,616	10,426	2,347	9,353	12.9	4.0	12.7	3.5
	May	2,746	13,172	2,469	11,822	6.1	4.4	6.9	4.2
	June	2,615	15,787	2,357	14,179	(4.9)	2.8	(4.5)	2.7
	July	2,675	18,462	2,401	16,580	4.5	3.0	5.2	3.0
	Aug	2,760	21,223	2,476	19,057	(1.4)	2.4	(0.9)	2.5
	Sep	2,490	23,713	2,237	21,294	2.0	2.4	2.3	2.5
	Oct	2,757	26,470	2,474	23,768	8.0	2.9	8.7	3.1
	Nov	2,586	29,057	2,326	26,094	2.4	2.9	2.8	3.1
	Dec	3,157	32,213	2,849	28,943	3.6	3.0	3.9	3.1
2019	Jan	2,745	2,745	2,484	2,484	3.4	3.4	4.4	4.4
	Feb	2,557	5,302	2,301	4,784	1.2	2.3	1.5	3.0
	Mar	2,796	8,098	2,514	7,299	6.4	3.7	6.6	4.2
	Apr	2,713	10,811	2,441	9,739	3.7	3.7	4.0	4.1
	May	2,896	13,707	2,609	12,349	5.5	4.1	5.7	4.5
	Jun	2,545	16,252	2,290	14,638	(2.7)	2.9	(2.9)	3.2
	Jul	2,867	19,119	2,581	17,219	7.2	3.6	7.5	3.9
	Aug	2,875	21,995	2,589	19,808	4.2	3.6	4.6	3.9
	Sep	2,648	24,643	2,379	22,187	6.3	3.9	6.3	4.2

2020^p	Jan	2,944	2,944	2,648	2,648	7.3	7.3	6.6	6.6
	Feb	2,623	5,566	2,358	5,006	2.6	5.0	2.5	4.6
	Mar	2,652	8,218	2,397	7,403	(5.2)	1.5	(4.7)	1.4
	Apr	2,276	10,494	2,046	9,448	(16.1)	(2.9)	(16.2)	(3.0)
	May	2,341	12,835	2,106	11,554	(19.2)	(6.4)	(19.3)	(6.4)
	Jun	2,737	15,573	2,465	14,019	7.6	(4.2)	7.7	(4.2)
	Jul	3,085	18,658	2,783	16,802	7.6	(2.4)	7.8	(2.4)
	Aug	2,756	21,414	2,483	19,285	(4.2)	(2.6)	(4.1)	(2.6)
	Sep	2,888	24,302	2,601	21,886	9.1	(1.4)	9.3	(1.4)
	Oct	3,044	27,346	2,747	24,633	2.5	(1.0)	2.9	(0.9)
	Nov	2,643	29,988	2,379	27,013	0.1	(0.9)	0.3	(0.8)
	Dec	3,205	33,194	2,890	29,903	(0.3)	(0.8)	(0.4)	(0.8)
2021^p	Jan	2,895	2,895	2,603	2,603	(1.7)	(1.7)	(1.7)	(1.7)
	Feb	2,761	5,655	2,477	5,080	5.3	1.6	5.1	1.5

p Preliminar

** Remesas enviadas a través de bancos por trabajadores terrestres y marítimos*

Es posible que los detalles no sumen el total debido al redondeo.

2.2. Moneda

El peso filipino es la moneda oficial de Filipinas. Generalmente se denomina con el símbolo "₱", pero también se lo puede designar con las variantes "PHP", "PhP", "Php", o simplemente "P".

El Banco Central de Filipinas (BSP) mantiene un sistema de tipo de cambio flotante. Los tipos de cambio se determinan sobre la base de la oferta y la demanda en el mercado de divisas. El papel del BSP en el mercado de divisas se dirige principalmente a asegurar condiciones ordenadas en el mercado. Según informa la autoridad monetaria filipina, el mercado de determinación del tipo de cambio es coherente con el compromiso del gobierno con las reformas orientadas al libre mercado y a su estrategia de internacionalización de la economía, buscando lograr mayor competitividad a través de la estabilidad de precios y la eficiencia.

Cuadro 4. Serie estadística del tipo de cambio – pesos filipinos por 1 USD.

MES	2010	2011	2012	2013	2014	2015	2016	2017	2018	2019
Promedio	45.11	43.31	42.23	42.45	44.39	45.50	47.49	50.40	52.18	51.79
Enero	46.03	44.17	43.62	40.73	44.93	44.6	47.51	49.74	51.42	52.46
Febrero	46.31	43.70	42.66	40.67	44.89	44.22	47.64	49.96	52.03	52.19
Marzo	45.74	43.52	42.86	40.71	44.79	44.44	46.72	50.27	52.21	52.41
Abril	44.63	43.24	42.70	41.14	44.64	44.41	46.28	49.86	51.97	52.11
Mayo	45.60	43.13	42.85	41.30	43.92	44.61	46.8	49.86	52.69	52.26
Junio	46.30	43.36	42.78	42.91	43.82	44.98	46.46	49.85	53.52	51.80
Julio	46.32	42.81	41.90	43.35	43.47	45.26	47.06	50.64	53.26	51.14
Agosto	45.18	42.42	42.04	43.86	43.77	46.14	46.68	50.87	53.43	52.05
Septiembre	44.31	43.02	41.75	43.83	44.07	46.75	47.43	51.01	54.25	52.10
Octubre	43.44	43.45	41.45	43.18	44.8	46.36	48.35	51.34	53.61	51.50
Noviembre	43.49	43.27	41.12	43.55	44.95	47.000	49.15	51.04	52.61	50.72
Diciembre	43.95	43.65	41.00	44.10	44.69	47.23	49.81	50.39	52.70	50.76

Como se puede ver en la tabla estadística, en los últimos diez años, el peso filipino ha mostrado una volatilidad reducida si se observan los promedios mensuales.

2.3.Sistema Bancario

El Bangko Sentral ng Pilipinas (BSP) ejerce la máxima autoridad monetaria en la República de Filipinas. Se estableció el 3 de julio de 1993 en virtud de las disposiciones de la Constitución filipina de 1987 y el New Central Bank Act de 1993. El BSP asumió el control del Banco Central de Filipinas, que había sido establecido el 3 de enero de 1949, como autoridad monetaria central del país. El BSP tiene autonomía administrativa y fiscal del gobierno nacional.

El objetivo principal de la política monetaria del Banco Central de Filipinas es promover una inflación baja y estable que propicie un crecimiento económico equilibrado y sostenible. A partir del año 2002 el Banco adoptó las metas de inflación como política monetaria para alcanzar su objetivo. Para los años 2016-2017, las metas de inflación se encuentran en el rango de entre 1,8% y 3%.

El sistema bancario filipino se compone de bancos universales y comerciales, bancos de ahorro, bancos rurales y cooperativos.

Los bancos universales y comerciales representan el grupo más grande y con mayores recursos de todas las instituciones financieras del país. Ofrecen la más amplia variedad de servicios bancarios entre las instituciones financieras. Además de la función de un banco comercial ordinario, los bancos universales también están autorizados a participar en emisiones y otras funciones de casas de inversión y a invertir en acciones de empresas no asociadas.

El sistema bancario de ahorro se compone de bancos de ahorro y bancos hipotecarios, bancos de desarrollo privados, asociaciones de préstamo y bancos orientados a las microfinanzas. Los bancos de ahorro se dedican a acumular ahorros de los depositantes para luego invertir esos fondos. También proporcionan capital de trabajo a corto plazo y financiación a mediano y largo plazo para empresas de los sectores agrícola, servicios, industria, vivienda, así como servicios financieros diversos.

Los bancos rurales y las cooperativas son los más populares en las comunidades rurales. Su papel es promover y desarrollar la economía rural de una manera ordenada y eficaz a fin de proporcionar servicios financieros básicos a la población de dichas comunidades. Los bancos rurales y los bancos cooperativos se distinguen unos de otros por la propiedad. Mientras que bancos rurales son de propiedad privada, las cooperativas son propiedad/organizados por cooperativas o una federación de cooperativas.

En la actualidad hay 36 bancos universales y comerciales, 70 bancos de ahorro, 531 bancos rurales y cooperativas, y 71 asociaciones de ahorros y préstamos.

2.4. Cuadro 5. Indicadores económicos y estructurales

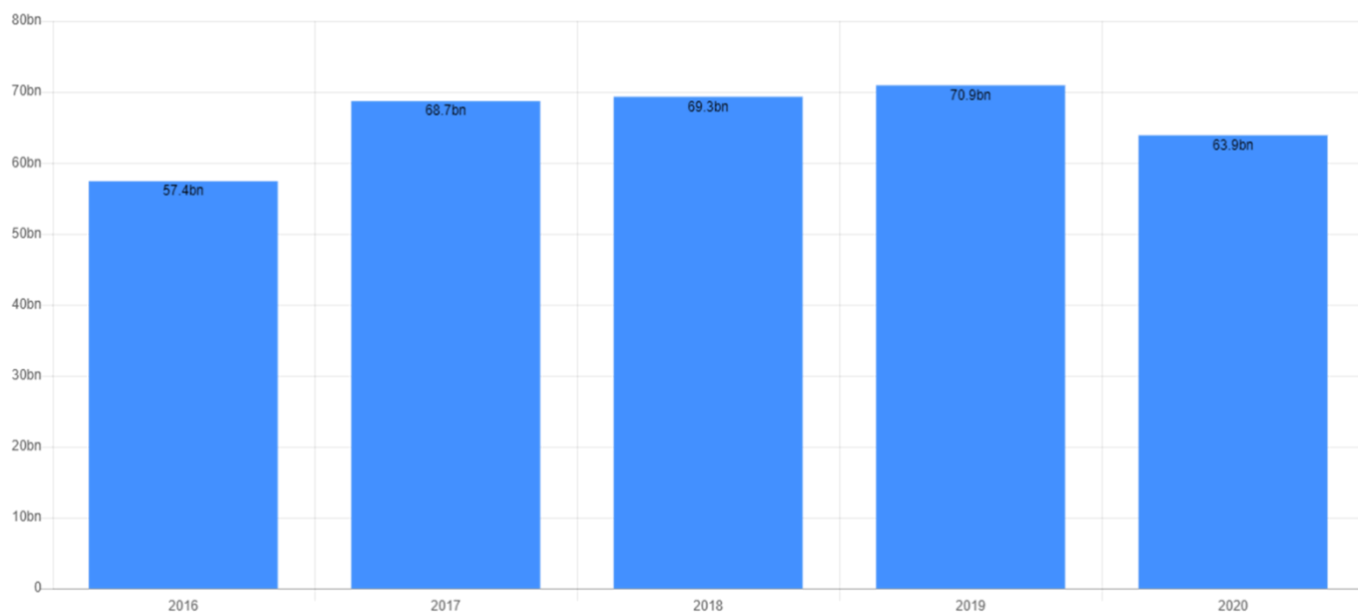
Variable	Unidad	2008	2009	2010	2011	2012	2013	2014	2015
Población	Millones de personas	90,3	91,9	93,4	95	96,7	98,4	100,1	101,9
Tasa de desocupación	% de la fuerza laboral total	7,3	7,5	7,3	7	7	7,1	6,8	6,6
PIB (en US\$ corrientes)	Miles de millones de US\$	173,60	168,33	199,59	224,14	250,24	272,06	284,58	292,8
PIB per cápita	US\$	1.921	1.823	2.135,9	2.358,1	2.587,6	2.765,1	2.843,1	2.878,3
Crecimiento del PIB	Anual %	4,2	1,1	7,6	3,7	6,8	7,2	6,1	6,1
PIB calculado como PPA (en US\$ corrientes)	Millones de US\$	462,73	471,73	513,96	543,77	591,20	643,09	692,23	744,50
Inversión Extranjera Directa	% PIB	0,8	1,2	0,5	0,9	1,3	1,3	2	1,9
Ahorro	% PIB	53	58	61	45	42	43	52	44
Deuda externa	% INB (Ingreso Nacional Bruto)	26,5	24,9	22,9	22,8	20,6	18,6	31,6	22
Exportaciones (en US\$ corrientes)	Miles de millones de US\$	64,08	54,25	69,46	71,79	77,02	75,93	82,86	90,12
Importaciones (en US\$ corrientes)	Miles de millones de US\$	68,35	56,15	73,08	79,94	84,78	86,10	89,5	72,26
Balanza de bienes y servicios (en US\$ corrientes)	Miles de millones de US\$	-4,26	-1,89	-3,61	-8,15	-7,76	-11,06	-6,64	-17,85
Balanza por cuenta corriente (en US\$ corrientes)	Miles de millones de US\$	0,14	8,44	7,17	5,64	6,94	10,39	12,65	7,26
Reservas totales (incluye oro, en US\$ corrientes)	Miles de millones de US\$	37,49	44,20	62,32	75,12	83,78	83,18	79,63	80,64
Inflación, Precios al consumidor	Anual %	8,3	4,2	3,8	4,6	3,2	3	4,1	1,8
Tipo de cambio nominal	Pesos Filipino por US\$	44,32	47,68	45,11	43,31	42,23	42,45	44,4	47,49

Fuente: Elaboración EFILI en base a World Bank.

3. COMERCIO EXTERIOR DE FILIPINAS

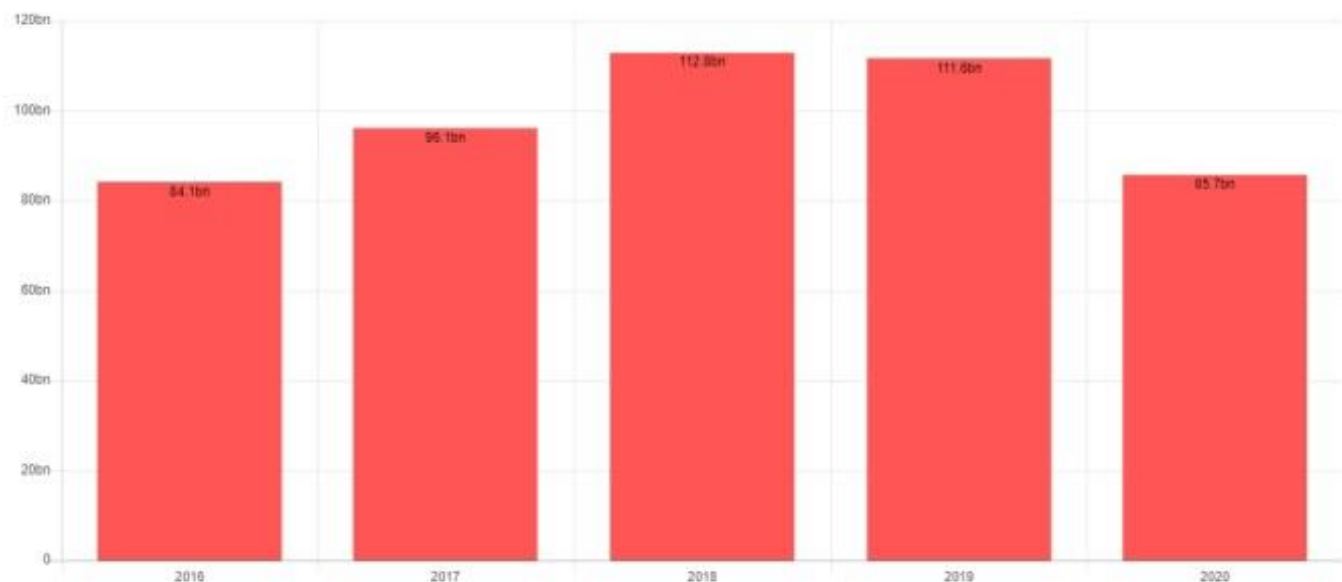
3.1. Comercio de Filipinas con el mundo

Gráfico 1. Importaciones de Filipinas desde el Mundo. 2016-2020 (en US\$)



Fuente: Tradeline, Department of Trade and Industry.

Gráfico 2. Exportaciones de Filipinas al Mundo. 2016-2020 (en US\$)



Fuente: Tradeline, Department of Trade and Industry.

Las importaciones totales de Filipinas en 2020 fueron 85,7 mil millones de dólares. Las exportaciones, por su parte, 63.9 billones de dólares. Las importaciones filipinas de todo el mundo cayeron un -25,9% menos, habiendo registrado 111,6 billones de dólares en 2019. Las exportaciones también cayeron un -6%, frente a las exportaciones de 70,9 billones de dólares en 2019.

Importaciones. Principales productos y mercados

Cuadro 6. Principales productos de importación de Filipinas del mundo (en miles de millones de US\$)

Código	Descripción	Total 2020	Participación porcentual	Total 2019
980229	Otros materiales, accesorios, y suministros importados en consignación para la fabricación de dispositivos semiconductores	3,86	4,5%	4,30
854221	Circuitos integrados monolíticos digitales	3,82	4,5%	3,62
980221	Otros materiales, accesorios, y suministros importados en consignación para la fabricación de dados de cualquier material	3,51	4,1%	4,02
854229	Otros circuitos integrados monolíticos digitales, n.e.s.	2,57	3,0%	2,56
847330	Piezas y accesorios de máquinas automáticas de datos portátiles	2,52	2,9%	2,64
271019	Aceites de petróleo o de mineral bituminoso, distintos de la luz, n.e.s.	2,47	2,9%	4,10
271011	Aceites ligeros de petróleo y preparación de los mismos	1,71	2,0%	3,23
980240	Materiales, accesorios y suministros importados en consignación para la fabricación de máquinas, equipos y piezas eléctricas y electrónicas	1,46	1,7%	1,26
100190	Otros trigos y mesina	1,39	1,6%	1,65
270900	Aceites de petróleo y aceites obtenidos de materiales bituminosos, crudos.	1,28	1,5%	3,38
Subtotal de productos principales		24,59	28,7%	
Otros Productos		61,09	71,3%	
Total		85,68	100%	

Fuente: Tradeline, Department of Trade and Industry

Cuadro 7. Principales orígenes de importación – 2020 (en miles de millones de dólares y participación porcentual).

País	Importaciones	Participación
China	19,87	23,2%
Japón	8,15	9,5%
Corea del Sur	6,68	7,8%
Estados Unidos	6,64	7,8%
Indonesia	5,49	6,4%
Singapur	5,39	6,3%
Tailandia	4,79	5,6%
Taiwán	4,56	5,3%
Malasia	3,81	4,5%
Vietnam	2,91	3,4%
Subtotal de Principales socios comerciales	68,29	79,8%

Otros países	17,39	20,2%
Total	85,68	100%

Fuente: Tradeline, Department of Trade and Industry.

El mayor socio comercial de Filipinas en 2020 fue China, que representó el 23,2% de las importaciones totales del año. Le siguió Japón con el 9,5%. Corea del Sur y Estados Unidos, ocuparon el tercer y cuarto lugar y ambos representaron el 7,8%. Tailandia, que anteriormente ocupaba el quinto lugar, cayó al séptimo lugar con un 5,6% de las exportaciones de Filipinas.

- Exportaciones. Productos principales y orígenes

Cuadro 8. Principales productos de exportación de Filipinas al mundo (en miles de millones de US\$)

Código	Descripción	Total 2020	Participación porcentual	Total 2019
854221	Circuitos integrados monolíticos digitales	15,15	23,7%	14,85
980318	Dispositivos semiconductores fabricados a partir de materiales en consignación	6,26	9,8%	7,69
847170	Unidades de almacenamiento	2,73	4,3%	3,30
980324	Maquinaria eléctrica y electrónica, equipos y piezas	2	3,1%	2,35
854430	Sistemas de cableado de encendido y otros conjuntos de cableado de tipo utilizado en vehículos, aeronaves, o barcos	1,88	3,0%	1,97
080300	Plátanos, frescos o secos	1,60	2,5%	1,95
847160	Unidades de entrada o salida, con o sin unidades de almacenamiento en la misma vivienda	1,57	2,5%	1,92
740311	Cátodos y sus secciones, de cobre refinado	1,43	2,2%	1,37
847330	Repuestos y accesorios de las máquinas de la partida no. 84,71	1,17	1,8%	1,25
850440	Convertidores estáticos (por ejemplo rectificadores)	1,08	1,7%	1,23
Subtotal de productos principales		34,87	54,6%	
Otros Productos		29	45,4%	
Total		63,87	100%	

Fuente: Tradeline, Department of Trade and Industry.

Cuadro 9. Principales destinos de exportación – 2020 (en miles de millones de dólares y participación porcentual).

País	Exportaciones	Participación
Japón	9,92	15,5%
Estados Unidos	9,71	15,2%
China	9,62	15,1%
Hong Kong SAR	9,08	14,2%
Singapur	3,75	5,9%
Tailandia	2,88	4,5%
Corea del Sur	2,53	4,0%
Alemania	2,36	3,7%
Taiwán	2,05	3,2%
Países Bajos	1,90	3,0%

Subtotal de Principales socios comerciales	53,80	84,3%
Otros países	10,07	16,8%
Total	63,87	100%

Fuente: Tradeline, Department of Trade and Industry.

El mayor socio comercial de Filipinas en 2020 fue Japón, que representó el 15,5% de las exportaciones totales del año. A esto le siguió el 15,2% de EE. UU. China, Hong Kong y Singapur ocuparon el tercer, cuarto y quinto lugar respectivamente.

3.2. Evolución del comercio bilateral entre Filipinas y Argentina

Cuadro 10. Exportaciones Hacia Filipinas. 2020. Principales 10 Productos. En millones de US\$ y participación porcentual

Código	Descripción	Exportaciones	Participación
230400	Aceite-pastel y otros residuos sólidos, incluso molidos o en forma de pellets, resultantes de la extracción de aceite de soja	147,45	70,9%
100190	Otro trigo y morcajo	23,75	11,4%
080520	Mandarinas y clementinas, frescas o secas	5,61	2,7%
210610	Concentrados de proteínas	4,53	2,2%
100590	Maíz (excluido para siembra)	3,45	1,7%
120220	Maníes, sin cáscara, incluso quebrantados	2,48	1,2%
071333	Frijoles, incluso alubias del guisante blancas (phaseolus vulgaris), descascarado, o pelado o separado, secas	1,94	0,9%
071331	Frijoles de la especie vigna mungo (l.) hepper o vigna radiata (l.) wilczek, sin cáscara, incluso con piel o partidos, secos	1,72	0,8%
200811	Cacahuetes, incluso mezclados	1,28	0,6%
230110	Otras preparaciones de un tipo utilizado en la alimentación animal	1,11	0,5%
Subtotal de productos principales		193,32	92,4%
Otros productos		14,58	7,6%
Total		207,90	100%

Fuente: Tradeline Department of Trade and Industry

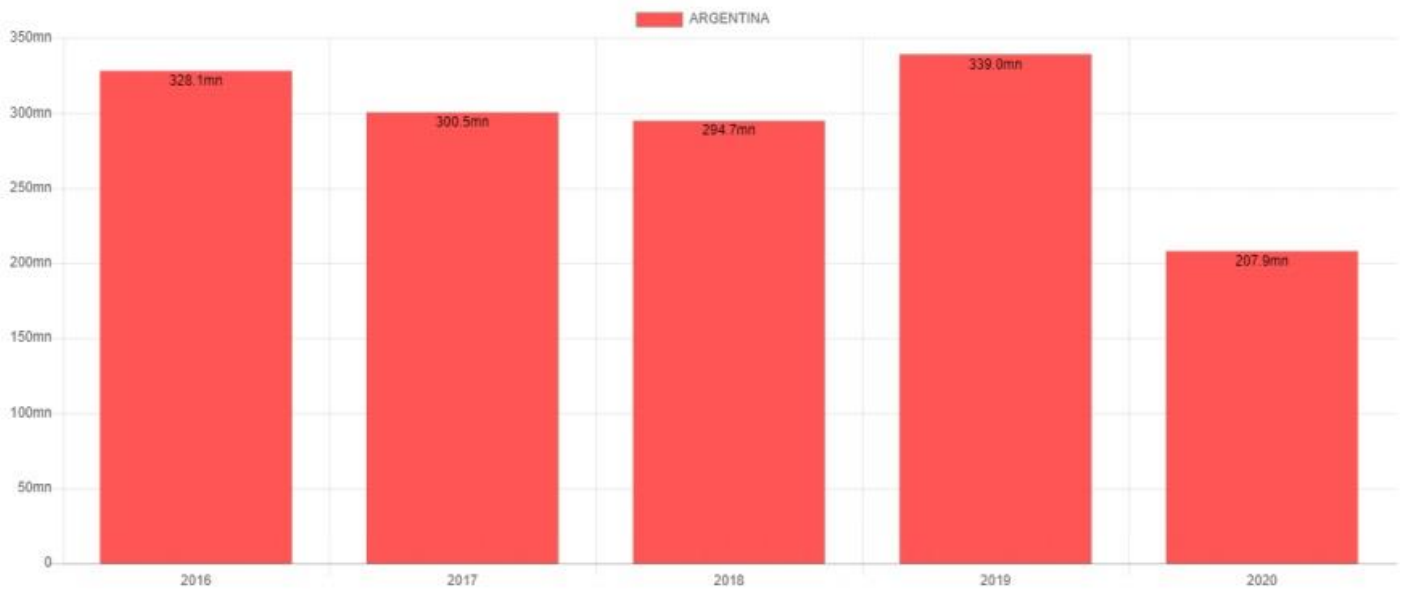
Cuadro 11. Importaciones Desde Filipinas. 2019. Principales 10 Productos. En millones de US\$ y participación porcentual

Código	Descripción	Exportaciones	Participación
870840	Cajas de cambio	33.82	45,8%
854430	Juegos de cables para bujías de encendido	19.11	25,9%
847160	Unidades de entrada o salida, con o sin unidades de almacenamiento en la misma vivienda	4.87	6,6%
121220	Algas marinas y otras, frescas, refrigeradas, congeladas o secas, incluso trituradas,	3.01	4,1%
130239	Carragenano, algas y otras algas, n.e.s.	2.04	2,8%
080111	Cocos desecados, frescos o secados	1.72	2,3%
200899	Otras frutas, nueces y otras partes comestibles de plantas, preparadas o preservadas, conteniendo azúcar u otro endulzante	1.47	2,0%

850440	Convertidores estáticos (por ejemplo rectificadores)	1.23	1,7%
901831	Jeringuillas, con o sin agujas	1.17	1,6%
151319	Aceite de coco (copra) y sus fracciones, incluso refinado, pero no modificado químicamente	0.86	1,2%
Subtotal de productos principales		69.30	94%
Otros productos		4.51	6%
Total		73.81	100%

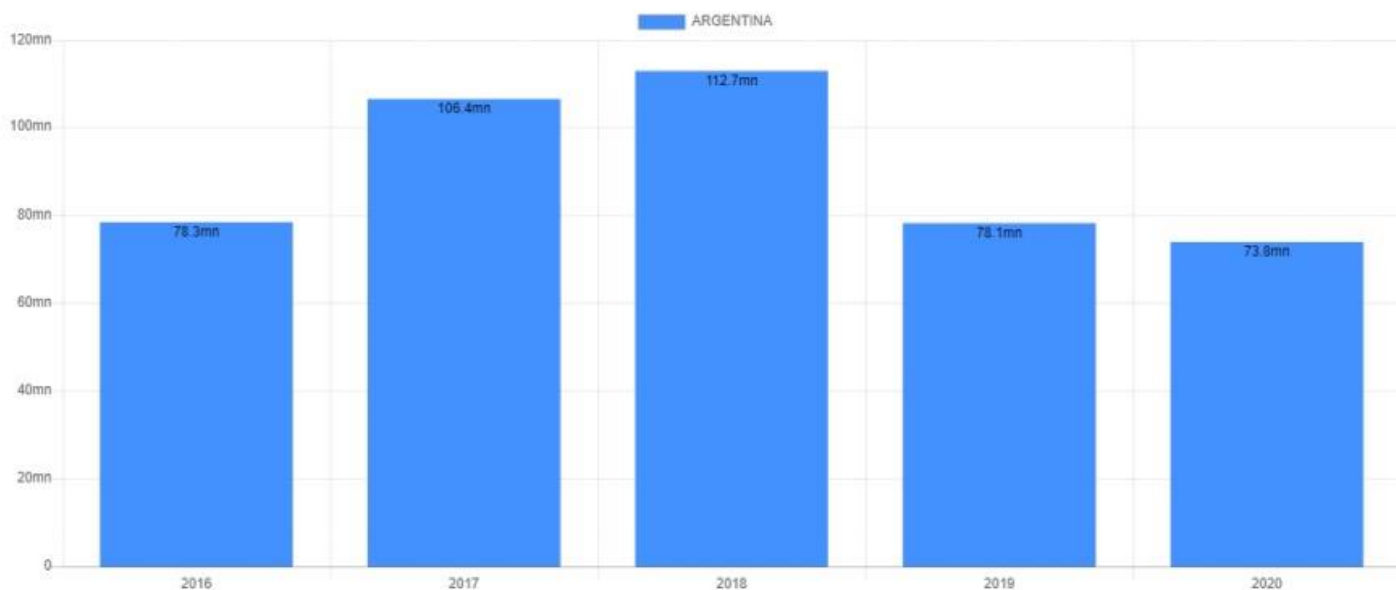
Fuente: Tradeline, Department of Trade and Industry.

Gráfico 3. Exportaciones Hacia Filipinas. Tendencia Histórica 2016-2020
En millones de US\$



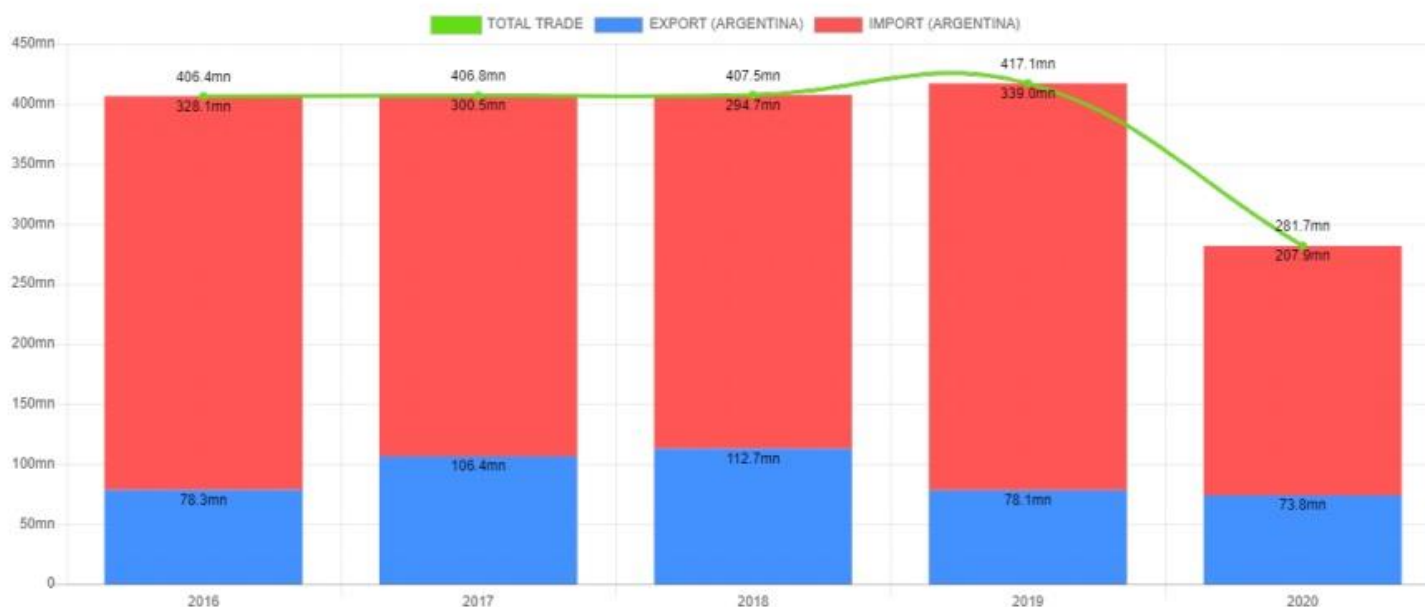
Fuente: Tradeline, Department of Trade and Industry.

Gráfico 4. Importaciones Desde Filipinas. Tendencia Histórica 2016-2020
En millones de US\$



Fuente: Tradeline, Department of Trade and Industry.

Gráfico 5. Comercio total de mercancías de Filipinas. Tendencia Histórica 2016-2020
En millones de US\$



Fuente: Tradeline, Department of Trade and Industry.

4. ACCESO AL MERCADO

4.1. Sistema Arancelario e Impuestos Internos

La ley que rige los aranceles es el Decreto Presidencial Nro. 1464 del año 1986, que renovó el Código de aranceles y aduanas de 1978.

La Tariff Commission (TC) es la principal autoridad en materia de aranceles, medidas de compensación comercial y promoción de la competencia. Investiga, recomienda y decide las solicitudes de las industrias filipinas sobre modificaciones arancelarias, clasificación arancelaria, imposición de medidas antidumping y la imposición de medidas de salvaguardia. Proporciona asesoramiento a los poderes ejecutivo y legislativo del gobierno filipino en los asuntos relacionados con aranceles aduaneros y comercio, estrategias de negociación y promueve el comercio mediante la participación en diálogos sobre políticas y negociaciones comerciales internacionales. La TC es un organismo adjunto de la National Economic and Development Authority (NEDA).

Para consultar la tarifa arancelaria aplicable a un producto determinado, se recomienda consultar el aplicativo disponible en el sitio web de la Tariff Commission: <http://www.tariffcommission.gov.ph/>, que cuenta información actualizada.

La mayoría de las tarifas son ad-valorem, establecidas sobre el valor de exportación más seguro y flete.

En Filipinas se aplica el impuesto al valor agregado (IVA) del 12 por ciento a la venta de bienes y servicios y a las importaciones de mercancías. El IVA sobre los bienes importados se basa en el valor total utilizado por la Oficina de Aduanas en la determinación de los aranceles y derechos.

Quedan exentos del pago del IVA, entre otros, productos alimenticios agrícolas y marinos en su estado original, ganado para reproducción y materiales genéticos.

Se aplican también impuestos al consumo, tanto específicos como ad valorem, a los siguientes productos:

- vinos y licores, cerveza
- cigarrillos y productos de tabaco
- aceites lubricantes y grasas
- gas procesado
- ceras
- alcohol desnaturalizado
- películas cinematográficas
- sacarina
- carbón
- autos, bienes no esenciales
- productos minerales
- nafta y otros productos similares de la destilación - asfalto y petróleo y otros productos combustibles.

4.2 Regulaciones de importación

La Oficina de Aduanas clasifica los productos en tres categorías: (1) Productos de importación libre, (2) Productos reglamentados, y (3) Productos prohibidos. Los productos de importación libre son

aquellos cuya importación no está prohibida ni requiere acreditación por parte de ninguna oficina del gobierno local. Los productos reglamentados son aquellos cuya importación exige autorización o permiso de la agencia gubernamental correspondiente, mientras que para los prohibidos, no está permitido su ingreso al país. No obstante, se pueden importar estos productos en determinadas circunstancias, con la autorización del organismo responsable.

Cuadro 12. Bienes reglamentados

Agencia Responsable	Producto Regulado
Bangko Sentral ng Pilipinas y/o National Bureau of Investigation	Fotocopiadoras a color
Bangko Sentral ng Pilipinas	Moneda Filipina en exceso de PHP 10.000
Bureau of Animal Industry	<ul style="list-style-type: none"> - Animales vivos, incluso los pájaros, gusanos, abejas, y mariposas. - Productos animales y subproductos (carne y despojos comestibles, grasa, leche, suero, crema, manteca, queso, huevos, otros alimentos o comestibles derivados de un animal; cualquier parte de la víscera de un animal, piel, pelo, lana, plumas, cuernos o pezuñas; o cualquier artículo o sustancia derivado de estiércol, orina, heces, hueso o sangre de un animal, o cualquier secreción de un animal o cualquier producto o preparación biológica hecha o derivado de un animal como semen, embriones, estando o no en combinación con un artículo o sustancia; o un artículo o sustancia o cosa que esté declarada por una ordenanza ser un producto animal). - Chocolates y otras preparaciones alimenticias que contengan leche. - Pasta, con o sin relleno cocido (productos lácteos o quesos, carne y productos de carne, huevos, o cualquier otro producto de origen animal) o preparados, como espagueti, macarrones, tallarines, lasaña, ñoquis, ravioles, canelones, cuscús, preparados o no; tapioca y sustitutos preparados de fécula, en forma de copos, granos, perlas, cerniduras o en formas similares; alimentos preparados obtenido por la inflamación o tostado de cereales o productos cereales (copo de maíz), cereales (ademas de maíz), en forma de grano o en forma de copos u otros granos trabajados (excepto harina, grañones y sémola) precocidos u otras preparaciones no especificadas o incluidas en otras partes; pan, bollería, pasteles, galletas y otros productos de panadería, que contengan o

	<p>no leche, queso, carne o productos de carne, huevos, etc.; hostias, sachés vacíos para medicamentos, obleas de sellar, papel de arroz y productos similares.</p> <ul style="list-style-type: none"> - Alimentos y mezclas o combinaciones de ingredientes de alimentos, suplementos, y aditivos, en cualquier forma, por fórmula específica, para alimento de animales como una ración única que sea capaz de proporcionar las necesidades nutricionales o requisitos del animal para mantener la vida, promover el crecimiento, producción y reproducción sin sustancias adicionales, excepto agua. - Todos los artículos, en cualquier forma, que estén agregados o mezclados a la composición o que sean utilizados como materiales crudos en la formulación de un alimento o ración, alimentación de base, mezcla base, concentrado, suplemento alimentario, aditivo de la alimentación, alimentación especial y/o preparación alimentaria especial que pretenda suministrar nutrientes adicionales tales como, pero no limitados, a las proteínas, carbohidratos, grasas, minerales, vitaminas, promotores de factores de crecimiento o corrección de desórdenes nutricionales. - Productos Biológicos Veterinarios como microorganismos y sus componentes o productos, ADN y ARN, antígenos, antisueros, bacterinas, medicamentos veterinarios, agentes patógenos, inmunoglobulinas y productos análogos de origen natural o sintético, incluyendo organismos genéticamente modificados, kits de diagnóstico y reactivos, sueros, toxinas y antitoxinas diseñados para uso en el diagnóstico, prevención y tratamiento de enfermedades de los animales y para fines de investigación.
Bureau of Food and Drugs	<p>Antibióticos semi-sintéticos (de todas formas y las sales de ampicilina, amoxicilina y cloxacilina) Harina de trigo Sal iodada</p>
Bureau of Import Services	<p>Vehículos (automóviles, camiones, buses, autopartes, etc.) de segunda mano</p>
Bureau of Plant Industry	<p>- Plantas Vivas</p>

	<ul style="list-style-type: none"> - Poblaciones de vivero, incluyendo los utilizados como materiales de propagación de partes vegetativas - Semillas y Cacahuets para plantar - Frutas frescas, vegetales, y otros productos vegetales que han sido declarados como una importación prohibida/restringida bajo una orden de cuarentena especial por conocerse que puede ser portador de plagas de plantas peligrosas o procedentes de áreas restringidas - Cultivo puro de hongos, bacterias, virus nematodos y otros fitopatógenos materiales - Setas cultivos, incluyendo micelio - Cultivos de algas, cultivos rizobios como inoculantes de leguminosas - Suelo y materiales vegetales para el aislamiento o del organismo - Otros cultivos vegetales - Materiales de embalaje de madera y otros materiales de empaque capaces de albergar plagas de plantas - Frutas y verduras congeladas/enfriadas, incluyendo verduras en cubos y frutas procesadas - Granos y cereales - Otros productos vegetales
Dangerous Drugs Board y/o Philippine Drug Enforcement Agency	Químicos peligrosos (Ketamina, pseudoefedrina, oripavina, y amineptina)
Energy Resource Development Bureau	El carbón y el lignito, incluso pulverizadas, pero sin aglomerar
Environmental Management Bureau	Químicos tóxicos (El cianuro, mercurio, amianto, bifenilos policlorados, clorofluorocarbonos y otras sustancias que agotan la capa de ozono)
Fertilizer and Pesticide Authority	Todos los fertilizantes, pesticidas y otros productos químicos destinados a uso agrícola
Maritime Industry Authority	Buques y sus partes
Philippine National Police (Explosives Management Branch)	Cloratos, nitratos y ácido nítrico
Philippine Nuclear Research Institute	Maquinaria y artículos de energía nuclear

Philippine International Trading Corp.	Todos los productos provenientes de los siguientes países: Albania, Angola, Etiopía, Laos, Libia, Mongolia, Mozambique, Myanmar, Nicaragua y Corea del Norte
--	--

El cuadro precedente solo enumera a modo de ejemplo algunos de los productos que se encuentran regulados. Para conocer con precisión las agencias que intervienen en la importación de un producto determinado, se recomienda consultar el siguiente enlace perteneciente al Bureau of Customs <http://customs.gov.ph/>, que nuclea todo el universo arancelario. Para consultar el listado puede ingresar a <http://customs.gov.ph/regulated-imports-list-2015-04-06/>.

Cuadro 13. Bienes Prohibidos

La dinamita, la pólvora, municiones y otros explosivos, armas de fuego y armas de guerra, y sus partes, excepto cuando sea autorizado por la ley
Artículos, equipos, juguetes y billetes para los juegos y apuestas, a no ser que sean autorizados por el gobierno
La marihuana, el opio, amapola, hojas de coca, heroína o cualquier otro narcótico o droga sintética, excepto cuando sean importados por el gobierno o autorizados por el "Dangerous Drugs Board", para uso medicinal
Pipas de opio
Cualquier otro producto prohibido por la ley
Armas y explosivos de juguete o réplicas que pudieran ser similares a los reales.
Desechos peligrosos
Artículos que inciten la traición o rebelión, insurrección, sedición o subversión contra el Gobierno de Filipinas, o de resistencia a las leyes de Filipinas, o que contenga amenazas de terminar con la vida o infligir daño corporal a cualquier persona en el país
Artículos, grabaciones, y otros materiales de carácter obsceno
Instrumentos y productos que induzcan el aborto, o materiales de instrucción para el aborto
Artículos de metales preciosos que no indiquen la calidad de los metales
Cualquier alimento o medicamento adulterado o con falsa información
Ropa y telas usadas
Partes de motocicletas, excepto sus motores
Vehículos manejados del lado derecho

Fuente: Department of Trade and Industry

4.3 Documentos y formalidades aduaneras

1. Documentos de importación requeridos en todos los envíos a las Filipinas:

- Factura comercial
- Conocimiento de Embarque o Guía Aérea
- Certificado de origen (si fuera necesario)
- Lista de empaque
- Certificados especiales requeridos debido a la naturaleza de los bienes que se envían, tales como la licencia emitida por la Oficina de Alimentos y Drogas (BFAD)
- Factura Comercial para los bienes filipinos regresados y declaración suplementaria de valuación
- Para las transacciones por carta de crédito, una carta de crédito debidamente completada y que incluya factura proforma y la Declaración de Entrada Anticipada para el Advance Customs Import Duty (ACID)

-Para las transacciones que no utilizan carta de crédito, ya sean borradores de documentos contra entrega, documentos contra pago, cuentas abiertas o auto-financiados, se requiere una factura proforma

2. Honorarios legales a pagar por los importadores

Honorario de procesamiento y certificación denominado del Bureau of Internal Revenue Accounts Receivable Monitoring Division (BIR-ARMD) por P2.000 (aproximadamente USD 40) y tasas de procesamiento del Bureau of Customs Account Management Office (BOC -AMO) por P1.000 (aproximadamente USD 20).

3. Autorizado para hacer una declaración de importación:

- El Importador, quien debe ser el titular del conocimiento de embarque o la guía aérea
- Un despachante de aduanas, actuando bajo la autoridad de quien posee el conocimiento de embarque o la guía aérea
- Una persona debidamente autorizada para actuar como agente o abogado de hecho por parte de dicho tenedor.

4. Los requerimientos una vez efectuada la declaración de importación:

- Declaración de Entrada de Importación y de Impuestos Internos (Formulario IEIRD-BOC No 236)
- Declaración Suplementaria de valuación (SDV)
- Factura comercial
- Otros documentos adicionales que puedan ser necesarios, tales como:
 - a. ATRIG (bienes exentos del IVA)
 - b. Permiso de importación de artículos reglamentados
 - c. Certificado de salud

La Oficina de Aduanas de Filipinas (BOC) monitorea la entrada de mercancías en el país y utiliza un sistema de selección para determinar el canal adecuado para liberar las importaciones. Los envíos, de acuerdo con un sistema de selección que tiene en cuenta el tipo de producto y el país de origen, se clasifican del siguiente modo:

- los de bajo riesgo son asignados a la "vía verde" y se procede a su liberación sin inspección física
- los de alto riesgo son asignados al "carril amarillo" y están sujetos a examen documental
- los de mayor riesgo se asignan a la "vía roja" y se someten a inspección documental y física.

Para calificar para la lista de la "Super Green Lane", un importador:

- No debe haber sido objeto de medidas disciplinarias
- Debe haber tenido transacciones con el BOC durante al menos un año
- Debe ser uno de los principales 1000 importadores en materia de derechos e impuestos pagados.

También puede comunicarse con BIS a través de:

Bureau of Import Services (BIS)

Dirección: 3F Tara Building, 389 Sen. Gil Puyat Avenue, Makati City

Tel. No .: +63 2 88964430

Fax: +63 2 88964431

4.4 Estándares de Calidad

El Bureau of Product Standards (BPS) es un organismo que depende del Department of Trade and Industry y se encarga de aquellas actividades relacionadas con la homologación y normalización de productos en el mercado filipino. Su objetivo principal consiste en la promoción, vigilancia y control

de la calidad a través del desarrollo de normas técnicas, la realización de ensayos y de la certificación de productos.

El sistema de certificación del BPS autoriza a utilizar la marca PS (Philippine Standards) a las empresas que observan de forma permanente las normas nacionales e internacionales que correspondan en la elaboración de sus productos. Si bien el BPS es miembro de International Organization for Standardization (ISO) y la International Electrotechnical Commission (IEC), no todas sus normas son coincidentes, ya que en muchos casos se guía por las normas específicas de otros países, principalmente de los Estados Unidos.

En su sitio web, el BPS publica la lista de productos que se encuentran sujetos a estandarización obligatoria. En su última actualización del 10 de julio de 2015, 71 productos se encontraban allí incluidos, entre los cuales se encontraban productos eléctricos, en las categorías artículos del hogar (planchas, heladeras, microondas, equipos de audio y video, tostadoras, máquinas de lavar, etc.), lámparas y productos relacionados (lámparas incandescentes, lámparas fluorescentes, etc.) interruptores, cables y alambres eléctricos; equipos contra incendios (extintores de incendio, mangueras de incendio, etc.) y materiales de construcción (cemento, láminas de hierro galvanizadas, barras de acero reforzado, clavos de acero, etc.).

Puede consultar la lista completa en el siguiente enlace:

http://www.bps.dti.gov.ph/index.php?option=com_docman&task=cat_view&gid=97&Itemid=77

4.5 Requerimientos de etiquetado

La normativa filipina solicita que la siguiente información esté disponible en las etiquetas de los productos alimenticios importados:

- Nombre del alimento
- Listado de ingredientes utilizados (en orden decreciente de proporción), incluidos aditivos, saborizantes y conservantes
- Contenido neto y peso en seco
- Nombre y dirección del productor/empacador o distribuidor, incluido el país de origen y nombre y dirección del importador/distribuidor
- Identificación del lote
- El idioma del etiquetado debe ser inglés o tagalog

Para obtener información más específica sobre esta materia, se sugiere consultar la normativa BFAD OA No 88-B (1984) que se encuentra en el siguiente enlace:

<http://www.fda.gov.ph/attachments/article/183670/ao%2088-b%201984.pdf>

La Food And Drug Administration (FDA) solicita a los importadores que adelanten una copia de la etiqueta del producto que pretenden importar. La misma es analizada para determinar si cumple con los requerimientos establecidos en el CODEX y la normativa del FDA. El organismo presta especial atención a las alegaciones sobre propiedades nutricionales y medicinales indicadas en las etiquetas, especialmente cuando analiza solicitudes de productos a ser importados bajo las categorías de alimentos para niños, productos dietarios especiales y suplementos.

4.6 Organismos genéticamente modificados

En el mes de marzo de 2016 el gobierno de Filipinas dio a conocer una nueva normativa en relación con los organismos genéticamente modificados, luego de que una decisión adoptada por la Corte Suprema de Justicia en diciembre de 2015 prohibiera todo tipo de operaciones con los OGM.

Hasta diciembre de 2015 se encontraba vigente la Orden Administrativa del Ministerio de Agricultura No 8 del año 2002, que regulaba la importación y liberación al medio ambiente de plantas y productos vegetales derivados del uso de la biotecnología.

El día 7 de marzo de 2016 la Circular Conjunta No 1/2016 fue firmada por las máximas autoridades del Departamento de Ciencia y Tecnología, el Departamento de Agricultura, el Departamento de Medio Ambiente y Recursos Naturales, el Departamento de Salud, el Departamento del Interior y Gobiernos Locales y el Departamento de Comercio. La misma fue el producto de cinco consultas públicas multisectoriales llevadas a cabo por la Comisión Nacional de Bioseguridad de Filipinas en enero-febrero de 2016 en Cagayan de Oro City, Cebu City y Quezon City, en donde participaron interesados del mundo académico, agricultores, la industria, y organizaciones de la sociedad civil.

Las autoridades del gobierno filipino buscaron así mejorar la transparencia en el proceso de aprobación de permisos para plantar, importar y comercializar productos modificados genéticamente, incluyendo mejoras en las regulaciones sobre evaluación de riesgos y una mayor participación de los gobiernos locales.

Según indica el Artículo VII de la nueva circular, sobre el uso directo de productos regulados para consumo humano o alimento animal, o para su procesamiento, ningún artículo regulado, ya sea importado o producido localmente, podrá ser utilizado para uso directo a menos que:

- 1) el BPI emita el correspondiente Biosafety Permit for Direct Use;

- 2) en el caso de los productos importados regulados, el mismo haya sido autorizado para distribución comercial para consumo humano o alimento animal en el país de origen; y

- 3) el producto regulado no genere un riesgo mayor a la biodiversidad, la salud humana y animal, que su contraparte convencional.

En dicho artículo también se señala el procedimiento a seguir para obtener el Biosafety Permit for Direct Use en la órbita del Bureau of Plant Industry. El mismo involucra dos nuevos documentos, los cuales deben ir acompañados de documentación respaldatoria y el pago de una tarifa. También se detallan los plazos en los cuales se espera que responda la autoridad filipina. Los permisos obtenidos tendrán una validez no mayor a 5 años.

En su artículo VIII la circular señala los requerimientos específicos relacionados con la importación de productos regulados. Allí se aclara que todas las importaciones de productos regulados deben estar amparadas por un Sanitary and Phytosanitary Import Clearance (SPSIC) emitido por el BPI, basado en el correspondiente permiso de bioseguridad obtenido en base a lo indicado en los párrafos anteriores. De este modo, se establece un mecanismo que incluye un nuevo formulario de solicitud, una declaración jurada y el pago de una tasa de procesamiento al Departamento de Agricultura o al BPI. La solicitud del SPSIC se tramita on-line y es el director del BPI quien autorizaría la emisión de cada uno de ellos.

5. ESTRUCTURA DE COMERCIALIZACION

5.1. Aspectos Generales

La economía ha sido relativamente resistente a los shocks económicos mundiales debido a una menor exposición a valores internacionales problemáticos, menor dependencia de las exportaciones, consumo interno relativamente resistente, grandes remesas de cerca de 10 millones de trabajadores filipinos en el extranjero y migrantes, y una industria de *outsourcing* en rápida expansión. Durante 2016, el saldo de la cuenta corriente se redujo a su nivel más bajo desde la crisis financiera mundial de 2008, pero sin embargo acumuló un superávit por decimocuarto año consecutivo. Las reservas internacionales se mantienen en buenos niveles y el sistema bancario es estable.

Los esfuerzos para mejorar la administración tributaria y la gestión del gasto han ayudado a aliviar la carga de la deuda de Filipinas y la situación fiscal. La baja relación entre impuestos y PIB sigue siendo una limitación para respaldar sus niveles de gasto cada vez más altos y para mantener un crecimiento alto e incluso a largo plazo.

El crecimiento económico se ha acelerado, promediando 6.1% por año de 2011 a 2016, comparado con 4.5% bajo el gobierno anterior; y las clasificaciones de competitividad han mejorado. Aunque en 2016 hubo un año récord de entradas netas de inversión extranjera directa, la IED en Filipinas ha seguido a la zaga de pares regionales, en parte porque la constitución filipina y otras leyes restringen la propiedad extranjera en actividades / sectores importantes, como la propiedad de tierras y los servicios públicos.

Aunque la economía crece a un ritmo rápido, persisten desafíos para lograr un crecimiento más inclusivo. La tasa de desempleo disminuyó del 7,3% al 5,5% entre 2010 y 2016, pero los empleos son poco remunerados y tediosos. El subempleo oscila entre el 18% y el 19% de los empleados. La pobreza aflige a más de un quinto de la población. Más del 60% de los pobres residen en áreas rurales, donde la incidencia de la pobreza (alrededor del 30%) es más severa.

En 2016 se eligió al presidente Rodrigo DUTERTE, quien se comprometió a hacer del crecimiento inclusivo y la reducción de la pobreza su principal prioridad. DUTERTE considera que el uso ilegal de drogas, el crimen y la corrupción son barreras clave para el desarrollo económico de los sectores de bajos ingresos. Esta administración busca reducir la tasa de pobreza al 14% y graduar la economía al nivel de ingreso medio-alto para el final del mandato del presidente en 2022. Los temas clave de la Agenda Socioeconómica del Gobierno incluyen continuidad de la política macroeconómica, reforma tributaria, mayores inversiones en infraestructura, desarrollo de capital humano, mejora de la competitividad y mayor facilidad en general para hacer negocios. La administración se ha comprometido a abordar los cuellos de botella del gasto a través de un Programa Integral de Reforma Tributaria para ayudar a financiar infraestructuras y gastos sociales más agresivos. El gobierno también apoya relajar las restricciones a la propiedad extranjera, excepto la tierra.

5.2. Consideraciones para sus reuniones de negocios

Una vez tomada la decisión de explorar el mercado filipino, existen algunos aspectos que pueden ser de utilidad tener en cuenta para mejorar sus posibilidades de concretar operaciones.

Debe tener en cuenta que las negociaciones a través de correos electrónicos o llamadas, en caso de avanzar, probablemente derivarán en la necesidad de un encuentro personal con su contraparte. La construcción de relaciones personales de confianza es de gran importancia en un país acostumbrado a asignar/orientar los negocios en base a las relaciones y conexiones de las familias más influyentes.

Una vez efectuado el contacto personal, es muy probable que requiera de algún socio local o un representante para avanzar en las numerosas etapas previas a la concreción de una operación. En ese sentido, se ha observado que muchas de las empresas que logran obtener una cuota de mercado en estas latitudes son las que han apostado a la presencia permanente de un representante, quien puede solucionar los diversos problemas que plantean en el día a día la burocracia o la falta de eficiencia en diversas etapas de los procesos.

Como corolario de lo antes indicado, podemos también afirmar que las negociaciones con empresarios filipinos requieren de un constante seguimiento, ya que en caso contrario podrá encontrar en su contraparte una tendencia a no innovar con productos o servicios provenientes de regiones no tradicionales. No obstante ello, también se observa que la insistencia y la presencia son culturalmente bien recibidos, siendo una práctica común que las prioridades en los procesos sean asignadas en base a llamados, sugerencias y "presiones" externas.

Debe tener en cuenta que la cultura filipina en general es no confrontacional. La palabra "no" generalmente está excluida del trato cotidiano, ya que el interlocutor muchas veces preferirá resultar amable antes que oponerse a un requerimiento. Se recomienda en ese sentido tratar de confirmar en más de una ocasión lo acordado para evitar malentendidos.

Otro de los aspectos altamente recomendados es tratar de hacer coincidir su visita a Filipinas con alguna feria o exposición relacionada con su producto. En general los eventos se encuentran organizados de modo muy profesional, y ofrecen el marco ideal para conocer el estado de situación del mercado, a los principales actores del mercado, obtener algo de feedback de parte del consumidor local e incluso, dependiendo del tipo de evento, también podrá tener la posibilidad de contactar posibles distribuidores. No es necesario participar inicialmente en carácter de expositor, pero si así lo decidiera se recomienda contactar a la Agencia Argentina de Inversiones y Comercio Internacional (AAICI) para obtener asesoramiento y apoyo para que se visita sea lo más efectiva y exitosa posible.

Para obtener un listado de eventos relevantes puede consultar el listado de ferias y exposiciones obrante en ArgentinaTradeNet o puede ponerse en contacto con la Embajada de la República Argentina en Manila.

6. VIAJES DE NEGOCIOS

6.1. Transporte y Hotelería

Existen en la actualidad diversas aerolíneas que conectan Buenos Aires con Manila. Los vuelos no son directos, razón por la cual el viaje puede llevar aproximadamente 36 horas en completarse. Entre las aerolíneas más convenientes se encuentran Emirates Airlines, Turkish Airlines y Qatar Airways, con vuelos ida y vuelta cuyo costo comienza en aproximadamente USD 2.700 para clase turista y en USD 5.500 para clase ejecutiva.

Manila cuenta con el aeropuerto internacional Ninoy Aquino, que cuenta con cuatro terminales. En general, se trata de un aeropuerto con gran movimiento de personas y una deficiente conexión con medios de transporte urbanos. Al arribar resulta muchas veces difícil obtener de forma rápida y económica un taxi para desplazarse a su lugar de destino, razón por la cual es altamente recomendable contratar un servicio de transporte con su hotel de elección.

El transporte público en la ciudad de Manila está compuesto por un muy limitado sistema de trenes ligeros, jeepneys (los pequeños buses locales) y taxis. Hay un sistema de taxis y aplicaciones Uber y Grab, que son relativamente accesibles para los visitantes extranjeros, pero su escasez en las horas pico y el caos de tráfico imperante en esta ciudad dificultan la planificación de los tiempos de viaje. Por lo anterior, se recomienda considerar la contratación de un auto con chofer para desplazarse a sus reuniones de trabajo. Ese servicio generalmente lo puede coordinar con su hotel de elección o con diversas agencias especializadas. En general, el precio del transporte urbano es relativamente barato en relación con los valores de nuestro país.

En la ciudad de Manila existe una muy buena oferta de hoteles, contando con diversas opciones en hoteles de todas las categorías. Es importante tener en cuenta que los estándares de calidad para los hoteles más económicos en general pueden llegar a resultar deficientes si se los compara con los servicios obtenidos en Occidente.

Teniendo en cuenta lo antes señalado sobre el intenso tráfico presente en esta ciudad, se recomienda alojarse en un hotel lo más cercano posible a los centros de su interés.

6.2. Visas

De acuerdo con lo informado por la Embajada de la República de Filipinas en Buenos Aires, fuera de las restricciones extraordinarias impuestas por la pandemia de coronavirus, los portadores de pasaporte argentino pueden ingresar a Filipinas hasta 30 (treinta días) SIN VISA. Es importante tener en cuenta antes de viajar que su pasaporte tenga una validez mayor a 6 (seis) meses al momento de ingresar a Filipinas (este requerimiento se encuentra en proceso de eliminación).

Asimismo, al ingresar al país deberá presentar ante los oficiales de migraciones su pasaje de entrada y salida del país. Otro requisito solicitado por Migraciones al ingreso es que cuente con un certificado de vacunación contra la fiebre amarilla.

Para más información, se recomienda consultar el sitio web oficial de la Embajada: <http://www.buenosairespe.dfa.gov.ph/index.php/sample-sites/visa>

6.3. Clima, Atención Médica e Idioma

Filipinas tiene un clima tropical dominado por estaciones lluviosas y secas. El monzón de verano trae fuertes lluvias a la mayor parte del archipiélago de mayo a octubre, mientras que el monzón de invierno trae aire más frío y más seco de diciembre a febrero. Manila y la mayor parte de las zonas bajas son calurosas y secas entre marzo y mayo. El país está situado en el cinturón de tifones, y es asediado por numerosas tormentas entre los meses de julio a octubre. Las zonas más afectadas son el norte y el este de Luzón, y las regiones de Bicol y Visayas Oriental.

En diversas ciudades de Metro Manila, principalmente en Makati y Taguig, existen clínicas privadas con una aceptable calidad de atención médica. En general los tiempos de espera no son extensos. Si bien el costo del servicio médico no es elevado, es altamente recomendable la contratación de un seguro de asistencia al viajero antes de arribar al país.

Si bien Filipinas cuenta con dos idiomas oficiales, el filipino (tagalo) y el inglés, en las 7.107 islas que componen el país se hablan más de 160 lenguas. En general, los habitantes de Metro Manila tienen como primer idioma el tagalo, y el conocimiento del inglés dependerá del nivel educativo alcanzado. No obstante, en general cualquier persona en Metro Manila tendrá, al menos, conocimientos elementales para lidiar con situaciones cotidianas en idioma inglés.

6.4. Consideraciones en materia de seguridad

Las precauciones en materia de seguridad dependerán principalmente de la ciudad en donde se aloje y transite. En general, el centro de negocios se encuentra en la ciudad de Makati y Bonifacio Global City (Taguig), en donde la seguridad privada se encuentra muy extendida y los riesgos son reducidos, siempre que se mantengan las precauciones típicas correspondientes a una gran ciudad. Fuera de estos centros urbanos, se recomienda ejercer gran precaución y reducir lo más posible los tránsitos fuera de zonas comerciales o altamente transitadas.

Una mención especial merece la región de Mindanao, al sur del país, que se encuentra atravesando un proceso de pacificación tras décadas de lucha armada por parte de diversos grupos locales. Se recomienda contactar a esta Representación para contar con mayor información antes de planear una visita a la zona.

6.5. Horario Laboral

Los días hábiles son de Lunes a Viernes, de ocho horas a día. Los bancos operan al menos seis horas al día, trabajando solamente en los días laborales. Sin embargo, en ciertas sucursales, como por ejemplo la de los centros comerciales, pueden operar los fines de semana y los días feriados con hora extendida. Las oficinas del gobierno típicamente están abiertas de 8 a.m. a 5 p.m. por los días hábiles. La hora del almuerzo es de 12 a 1 p.m. Algunas oficinas privadas pueden estar abiertas hasta los Sábados, especialmente si tratan con el público.

6.6. Días Feriados

Los días feriados son las fiestas católicas (Navidad, vísperas de Navidad, Jueves Santo y Viernes Santo), las fiestas nacionales (Día del valor – 9 de abril, Día de la independencia – 12 de junio, Día de Ninoy Aquino – 21 de agosto, Día de los héroes – último lunes de agosto, Día de Andrés Bonifacio – 30 de noviembre, y Día de José Rizal – 30 de diciembre), las fiestas de varios grupos étnicos (Año nuevo chino, Eid'l Fitr, Eid'l Adha), y las fiestas internacionales (Año nuevo, Día del Trabajador).

6.7. Contactos Útiles

Embajada Argentina en Manila

Dirección: 8/F, Liberty Center Building, 104 H.V. de la Costa Street, Salcedo Village, Makati City

Teléfono: (+63 2) 88453218/19; 88453238; 88564120; 88564129

Fax: (+63 2) 88453220

Email: Asuntos Generales - embajada_efili@mrecic.gov.ar

Asuntos Comerciales - comercial_efili@mrecic.gov.ar

Asuntos Consulares - visas_efili@mrecic.gov.ar

Página Web: <http://efili.cancilleria.gob.ar>

Encargado de Negocios a.i.: Consejero Augusto Granada

Embajada Filipina en Buenos Aires

Dirección: Mariscal Antonio José de Sucre 2168, C1428 DVL, Buenos Aires, Argentina (Cancillería temporal)

Tel. Nos.: (+54-11) 4554-4015; 4554-4856

Fax No.: (+54-11) 4554-9194

Email: buenosaires.pe@dfa.gov.ph /buenosairespe.consular@dfa.gov.ph

Website: <http://buenosairespe.dfa.gov.ph>

Facebook: @PHinArgentina

Embajadora: S.E. Linglingay Lacanlale